

## 2020年度 賃金改定・採用計画アンケート結果 —賃上げ率2.13%、賞与平均 夏季620,786円、冬季628,020円—

2020年度「人事労務(賃上げ率等)に関するアンケート」の結果を報告する。  
本調査は、JISA会員企業の賃金改定状況と採用計画について、年度始めにおける動向を調査したものである。

(澤井)

### 1. 調査概要

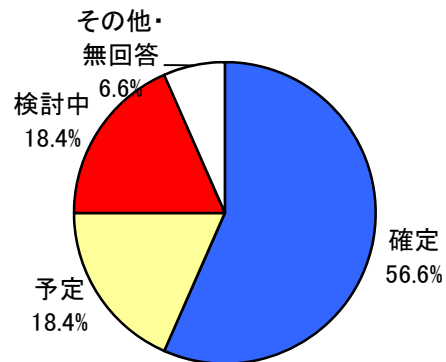
- (1)調査方法 : WEB/FAX/電子メールによるアンケート調査
- (2)調査期間 : 2020年4月7日～5月27日
- (3)調査対象 : JISA正会員企業 493社
- (4)有効回答 : 76社 (回答率15.4%)

※集計結果は単位未満の数値を四捨五入しているため、内訳と合計が一致しない場合がある。

### 2. 賃金改定について

#### (1) 検討状況

	企業数(社)	構成比(%)
確定	43	56.6
予定	14	18.4
検討中	14	18.4
その他・無回答	5	6.6
計	76	100.0



#### (2) 賃金改定 「確定」企業43社の状況

2020年度の賃金改定について「確定」と回答した43社の賃上げ率の平均は2.13%であった。(有効回答の単純平均値)

賃上げ額 (円)	賃上げ率 (%)	平均月例賃金 (円)※	平均年齢 (歳)	前年賃上げ額 (円)	前年賃上げ率 (%)
6,549	2.13	318,062	39.5	5,774	1.93

※役員、年俸制、残業手当、通勤手当を除く

#### (3) 賞与 本年度予定額回答企業37社の状況

2020年度の賞与予定額について回答のあった37社の賞与平均は、夏季620,786円、冬季628,020円であった。(有効回答の単純平均値)

	2020年度予定	2019年度実績
夏季賞与(円)	620,786	628,689
冬季賞与(円)	628,020	633,990

※2020年度の期末賞与は、回答企業中9社が支給予定で平均142,188円、2019年度の期末賞与は、回答企業中24社が支給し平均175,215円だった。

### 3. 採用状況について

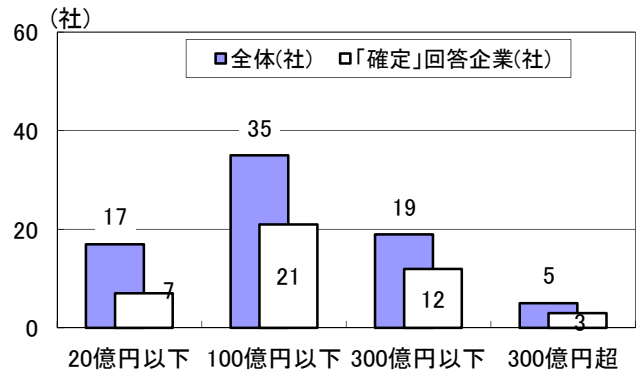
2019年4月の採用実績は1社あたり36名(達成率91.9%)、2020年4月の採用予定数は33.1名であった。(達成率は各社達成率の単純平均値。)

	平均(名)	達成率(%)
2020年4月入社採用実績(73社の回答)	36.0	91.9
2021年4月入社予定計画(71社の回答)	33.1	

#### 4. 回答企業の概要

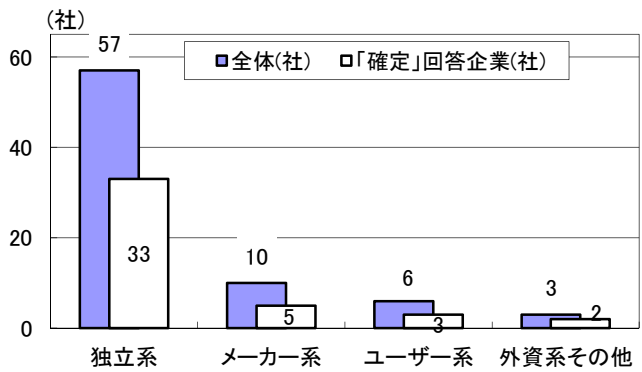
##### (1)売上高

	企業数(社)	うち「確定」 回答(社)
20億円以下	17	7
100億円以下	35	21
300億円以下	19	12
300億円超	5	3
計	76	43



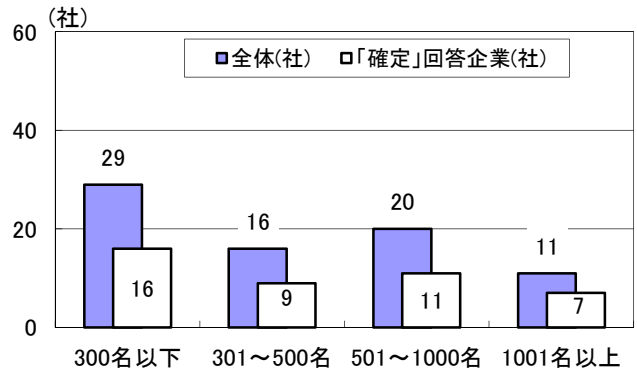
##### (2)資本系列

	企業数(社)	うち「確定」 回答(社)
独立系	57	33
メーカー系	10	5
ユーザー系	6	3
外資系その他	3	2
計	76	43



##### (3)従業員数

	企業数(社)	うち「確定」 回答(社)
300名以下	29	16
301～500名	16	9
501～1000名	20	11
1001名以上	11	7
計	76	43



##### (4)労働組合の有無

	企業数(社)	うち「確定」 回答(社)
労組有り	17	9
労組無し	59	34
計	76	43

