

2019年度 賃金改定・採用計画アンケート結果 —賃上げ率2.19%、賞与平均 夏季616,612円、冬季647,663円—

2019年度「人事労務(賃上げ率等)に関するアンケート」の結果を報告する。
本調査は、JISA会員企業の賃金改定状況と採用計画について、年度始めにおける動向を調査したものである。

(澤井)

1. 調査概要

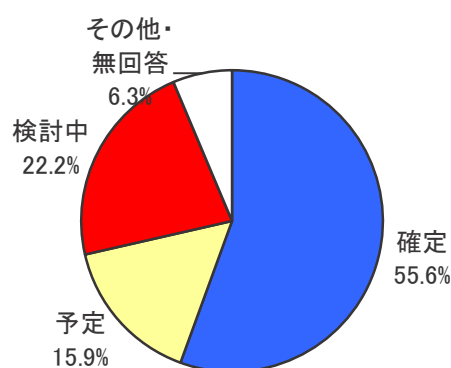
- (1)調査方法 : WEB/FAX/電子メールによるアンケート調査
- (2)調査期間 : 2019年4月5日～5月15日
- (3)調査対象 : JISA正会員企業 503社
- (4)有効回答 : 63社 (回答率12.5%)

※集計結果は単位未満の数値を四捨五入しているため、内訳と合計が一致しない場合がある。

2. 賃金改定について

(1) 検討状況

	企業数(社)	構成比(%)
確定	35	55.6
予定	10	15.9
検討中	14	22.2
その他・無回答	4	6.3
計	63	100.0



(2) 賃金改定 「確定」企業35社の状況

2019年度の賃金改定について「確定」と回答した35社の賃上げ率の平均は2.19%であった。(有効回答の単純平均値)

賃上げ額 (円)	賃上げ率 (%)	平均月例賃金 (円)※	平均年齢 (歳)	前年賃上げ額 (円)	前年賃上げ率 (%)
6,409	2.19	318,083	38.7	5,977	2.02

※役員、年俸制、残業手当、通勤手当を除く

(3) 賞与 本年度予定額回答企業36社の状況

2019年度の賞与予定額について回答のあった36社の賞与平均は、夏季616,612円、冬季647,663円であった。(有効回答の単純平均値)

	2019年度予定	2018年度実績
夏季賞与(円)	616,612	599,732
冬季賞与(円)	647,663	645,298

※2019年度の期末賞与は、回答企業中11社が支給予定で平均314,768円、2018年度の期末賞与は、回答企業中24社が支給し平均248,159円だった。

3. 採用状況について

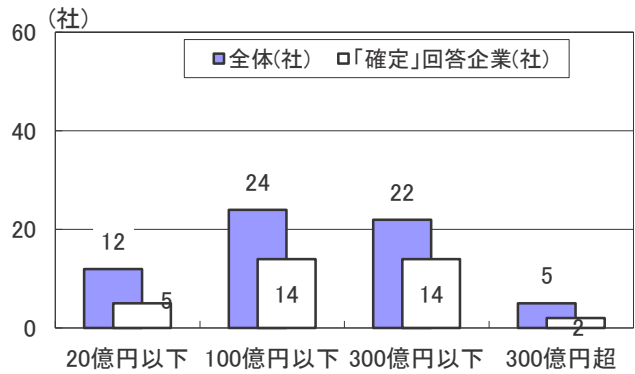
2019年4月の採用実績は1社あたり32.9名(達成率88.6%)、2020年4月の採用予定数は38.2名であった。(達成率は各社達成率の単純平均値。)

	平均(名)	達成率(%)
2019年4月入社採用実績(62社の回答)	32.9	88.6
2020年4月入社予定計画(60社の回答)	38.2	

4. 回答企業の概要

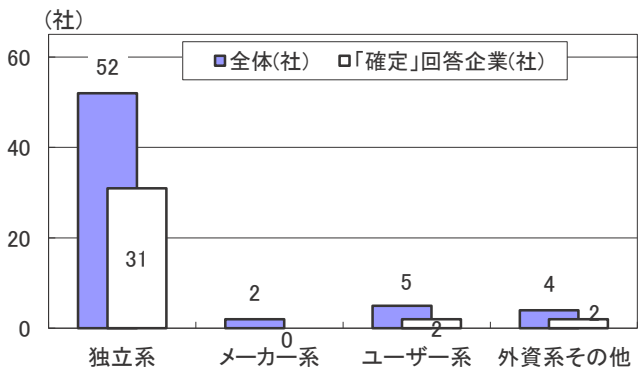
(1)売上高

	企業数(社)	うち「確定」 回答(社)
20億円以下	12	5
100億円以下	24	14
300億円以下	22	14
300億円超	5	2
計	63	35



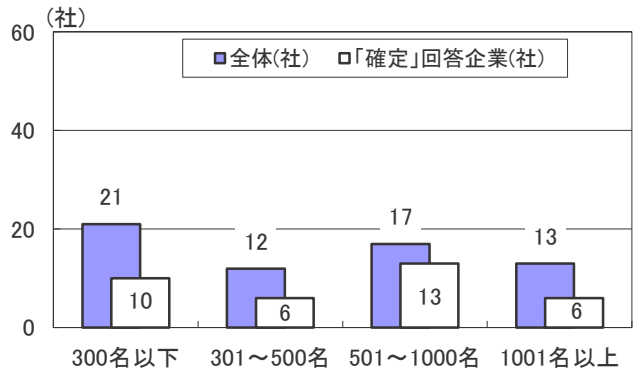
(2)資本系列

	企業数(社)	うち「確定」 回答(社)
独立系	52	31
メーカー系	2	0
ユーザー系	5	2
外資系その他	4	2
計	63	35



(3)従業員数

	企業数(社)	うち「確定」 回答(社)
300名以下	21	10
301～500名	12	6
501～1000名	17	13
1001名以上	13	6
計	63	35



(4)労働組合の有無

	企業数(社)	うち「確定」 回答(社)
労組有り	11	5
労組無し	52	30
計	63	35

