

## 2018年度 賃金改定・採用計画アンケート結果 —賃上げ率1.99%、賞与平均 夏季601,189円、冬季620,309円—

2018年度「人事労務(賃上げ率等)に関するアンケート」の結果を報告する。  
本調査は、JISA会員企業の賃金改定状況と採用計画について、年度始めにおける動向を調査したものである。

(澤井)

### 1. 調査概要

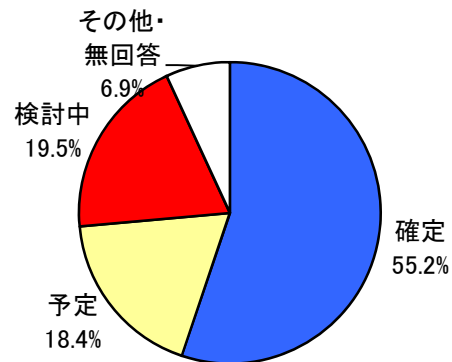
- (1)調査方法 : WEB/FAX/電子メールによるアンケート調査
- (2)調査期間 : 2018年4月6日～5月16日
- (3)調査対象 : JISA正会員企業 513社
- (4)有効回答 : 87社 (回答率17.0%)

※集計結果は単位未満の数値を四捨五入しているため、内訳と合計が一致しない場合がある。

### 2. 賃金改定について

#### (1) 検討状況

	企業数(社)	構成比(%)
確定	48	55.2
予定	16	18.4
検討中	17	19.5
その他・無回答	6	6.9
計	87	100.0



#### (2) 賃金改定 「確定」企業48社の状況

2018年度の賃金改定について「確定」と回答した48社の賃上げ率の平均は1.99%であった。(有効回答の単純平均値)

賃上げ額 (円)	賃上げ率 (%)	平均月例賃金 (円)※	平均年齢 (歳)	前年賃上げ額 (円)	前年賃上げ率 (%)
5,921	1.99	322,361	38.4	5,389	1.86

※役員、年俸制、残業手当、通勤手当を除く

#### (3) 賞与 本年度予定額回答企業51社の状況

2018年度の賞与予定額について回答のあった51社の賞与平均は、夏季601,189円、冬季620,309円であった。(有効回答の単純平均値)

	2018年度予定	2017年度実績
夏季賞与(円)	601,189	605,368
冬季賞与(円)	620,309	603,387

※2018年度の期末賞与は、回答企業中11社が支給予定で平均185,227円、2017年度の期末賞与は、回答企業中20社が支給し平均178,578円だった。

### 3. 採用状況について

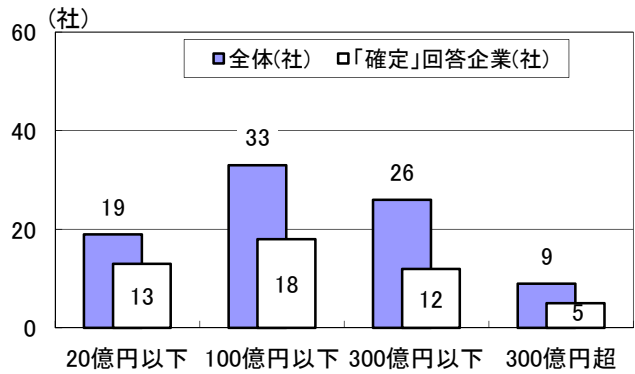
2018年4月の採用実績は1社あたり30.2名(達成率87.3%)、2019年4月の採用予定数は32.5名であった。(達成率は各社達成率の単純平均値。)

	平均(名)	達成率(%)
2018年4月入社採用実績(83社の回答)	30.2	87.3
2019年4月入社予定計画(84社の回答)	32.5	

4. 回答企業の概要

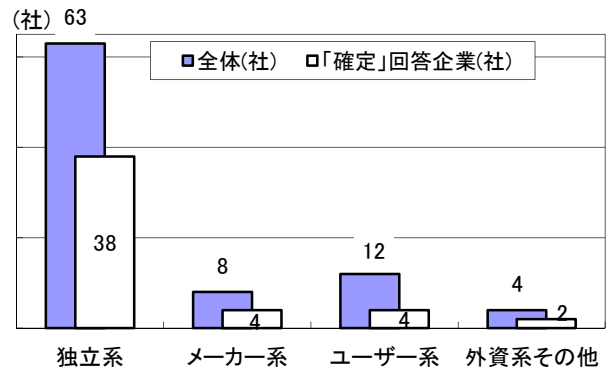
(1)売上高

	企業数(社)	うち「確定」 回答(社)
20億円以下	19	13
100億円以下	33	18
300億円以下	26	12
300億円超	9	5
計	87	48



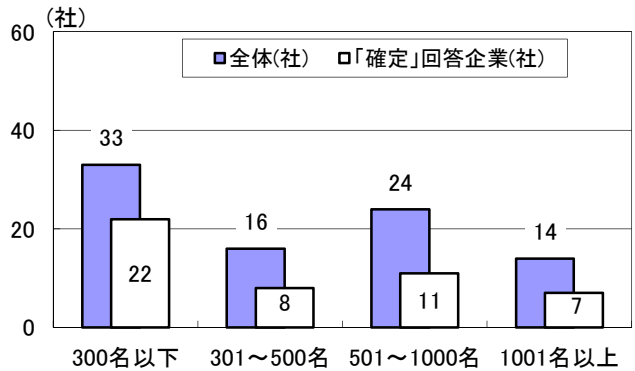
(2)資本系列

	企業数(社)	うち「確定」 回答(社)
独立系	63	38
メーカー系	8	4
ユーザー系	12	4
外資系その他	4	2
計	87	48



(3)従業員数

	企業数(社)	うち「確定」 回答(社)
300名以下	33	22
301～500名	16	8
501～1000名	24	11
1001名以上	14	7
計	87	48



(4)労働組合の有無

	企業数(社)	うち「確定」 回答(社)
労組有り	23	6
労組無し	64	42
計	87	48

