

特サビ動態統計・平成26年1月分(確報)

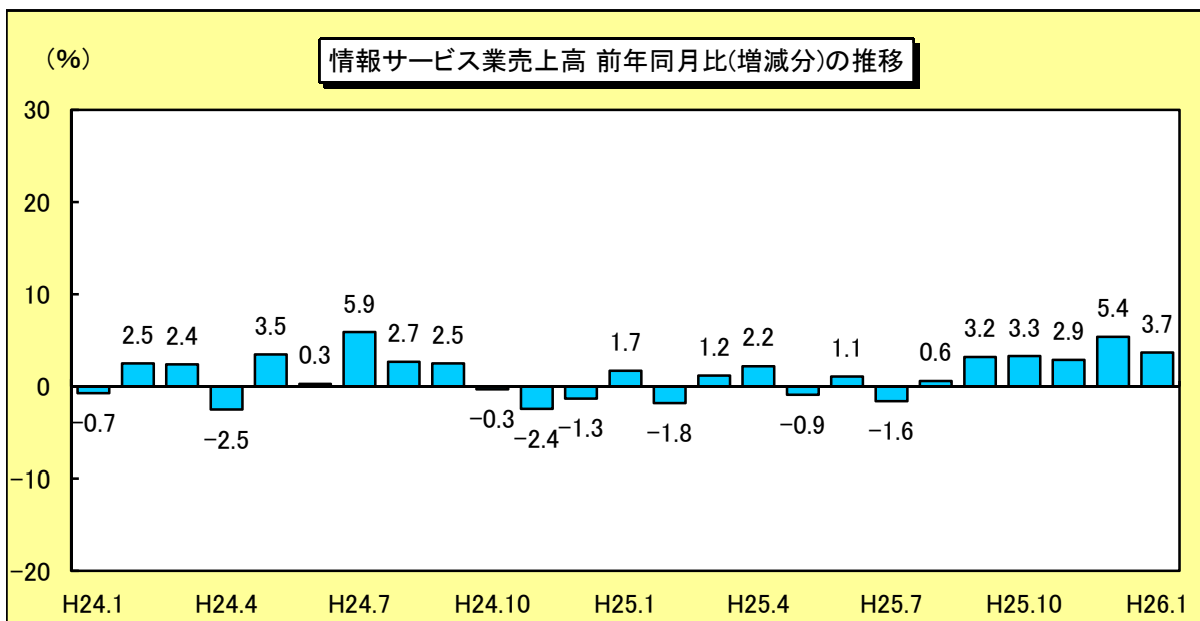
前年同月比 3.7%増加

経済産業省は、平成26年1月の特定サービス産業動態統計・確報を発表した。

確報値では、1月の売上高は、前年同月比3.7%と6ヶ月連続の増加。業務種類別にみると、「受注ソフトウェア」は前年同月比3.2%の増加、内訳の「システムインテグレーション」は同4.5%の増加、「ソフトウェアプロダクト」は同11.2%の増加、内訳の「ゲームソフト」は同56.5%の増加、「システム等管理運営受託」は同2.8%の増加、「データベースサービス」は同0.7%の増加、「各種調査」は同1.4%の増加、「その他」は同5.1%の増加。一方、「計算事務等情報処理」は同▲1.5%減少。

※特定サービス産業動態統計「情報サービス業」平成25年5月分、6月分、7月分の公表値の修正について

http://www.meti.go.jp/statistics/tyo/tokusabido/result/seigo_04.pdf



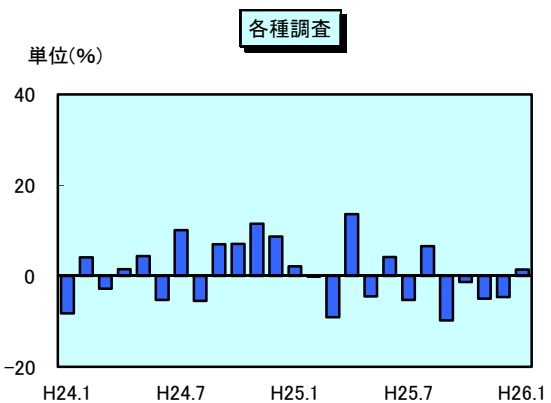
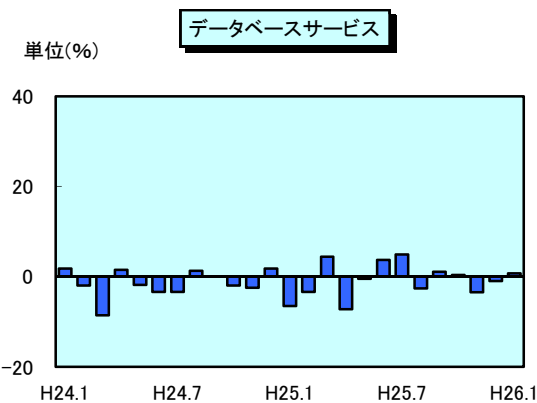
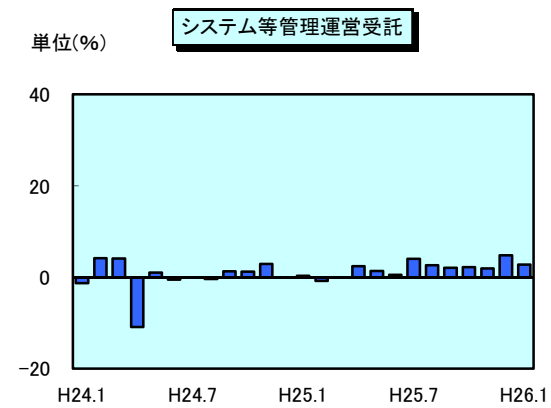
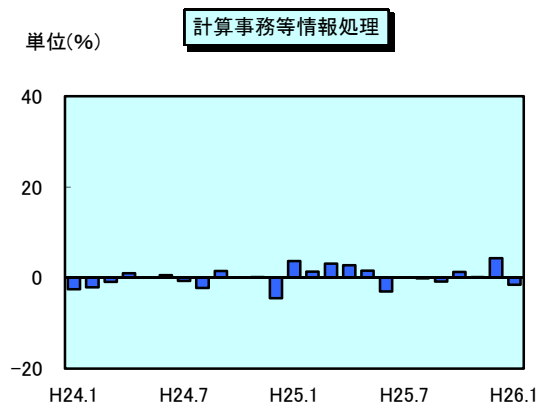
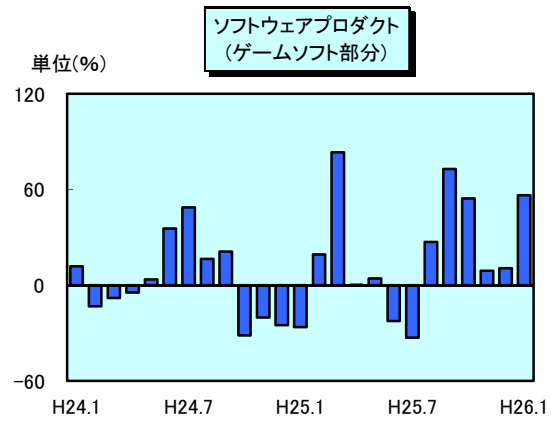
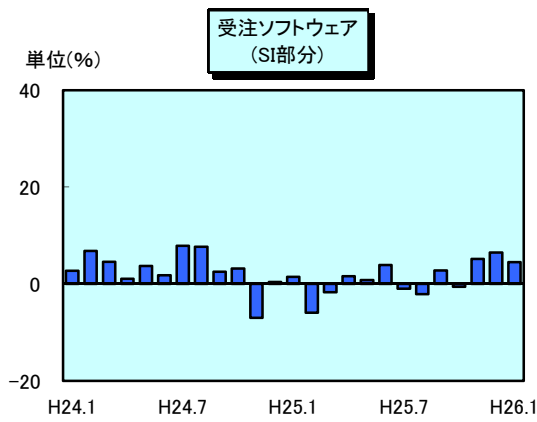
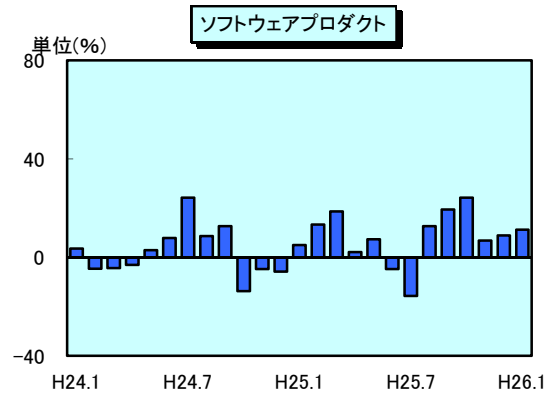
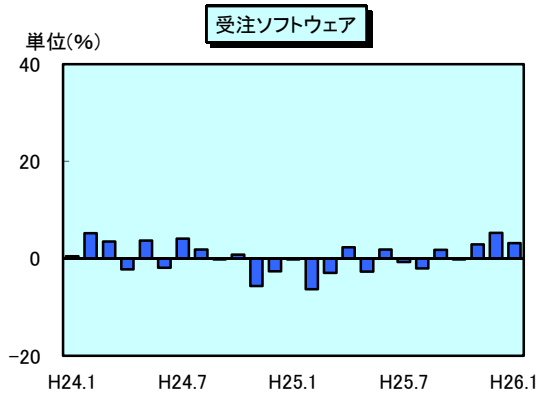
情報サービス業の業務種類別売上高

| | 平成26年1月 | | 前年同月比 (%) |
|--------------------|----------|--------|-----------|
| | 売上高(百万円) | 構成比(%) | |
| 合計 | 731,266 | 100.0 | 103.7 |
| ソフトウェア開発、プログラム作成 | 504,820 | 69.0 | 104.5 |
| 受注ソフトウェア | 418,496 | 57.2 | 103.2 |
| (うち、システムインテグレーション) | 270,889 | 37.0 | 104.5 |
| ソフトウェアプロダクト | 86,324 | 11.8 | 111.2 |
| (うち、ゲームソフト) | 38,035 | 5.2 | 156.5 |
| 計算事務等情報処理 | 55,317 | 7.6 | 98.5 |
| システム等管理運営受託 | 113,813 | 15.6 | 102.8 |
| データベースサービス | 10,154 | 1.4 | 100.7 |
| 各種調査 | 10,134 | 1.4 | 101.4 |
| その他 | 37,028 | 5.1 | 105.1 |

※調査対象は、情報サービス業に属する事業を営む企業のうち、全国の年間売上高の概ね7割程度をカバーする売上高上位の企業。

資料：経済産業省(<http://www.meti.go.jp/>) 特定サービス産業動態統計・平成26年1月分(確報)

業務種別別売上高 前年同月比の推移(過去2年)



特定サービス産業動態統計(平成26年)

経済産業省「特定サービス産業動態統計」の対象は、「特定のサービス業に属する事業を営む企業(又は事業所)のうち当該業種の全国(又は特定の地域)の年間売上高の概ね7割程度をカバーする売上高上位の企業(又は事業所)」となっている。情報サービス業は「全国」の「企業」を対象としている。

単位未満の数値を四捨五入しているため、表中の合計値が合わない場合がある。また、数値は今後補正される可能性があるため、最新値は経済産業省HP (<http://www.meti.go.jp/>)より元データの入手をお薦めする。(JISA事務局)

★特定サービス産業動態統計、情報サービス業売上高

(単位:百万円)

| | 合 計 | ソフトウェア開発、プログラム作成 | | | | | 計算事務等 情報処理 | システム等 管理運営 受託 | デー タ ベ ー ス サ ー ビ ス | 各種調査 | その他 |
|--------|---------|------------------|--------------|-------------|--------|--------|---------------|---------------------|--|--------|--------|
| | | 受注ソフトウェア | | ソフトウェアプロダクト | | | | | | | |
| | | うち SI | うち ゲームソフト | | | | | | | | |
| H26.1 | 731,266 | 504,820 | 418,496 | 270,889 | 86,324 | 38,035 | 55,317 | 113,813 | 10,154 | 10,134 | 37,028 |
| H26.2 | 0 | 0 | 0 | 0 | 0 | 0 | 0 | 0 | 0 | 0 | 0 |
| H26.3 | 0 | 0 | 0 | 0 | 0 | 0 | 0 | 0 | 0 | 0 | 0 |
| H26.4 | 0 | 0 | 0 | 0 | 0 | 0 | 0 | 0 | 0 | 0 | 0 |
| H26.5 | 0 | 0 | 0 | 0 | 0 | 0 | 0 | 0 | 0 | 0 | 0 |
| H26.6 | 0 | 0 | 0 | 0 | 0 | 0 | 0 | 0 | 0 | 0 | 0 |
| H26.7 | 0 | 0 | 0 | 0 | 0 | 0 | 0 | 0 | 0 | 0 | 0 |
| H26.8 | 0 | 0 | 0 | 0 | 0 | 0 | 0 | 0 | 0 | 0 | 0 |
| H26.9 | 0 | 0 | 0 | 0 | 0 | 0 | 0 | 0 | 0 | 0 | 0 |
| H26.10 | 0 | 0 | 0 | 0 | 0 | 0 | 0 | 0 | 0 | 0 | 0 |
| H26.11 | 0 | 0 | 0 | 0 | 0 | 0 | 0 | 0 | 0 | 0 | 0 |
| H26.12 | 0 | 0 | 0 | 0 | 0 | 0 | 0 | 0 | 0 | 0 | 0 |
| 1-3月 | 0 | 0 | 0 | 0 | 0 | 0 | 0 | 0 | 0 | 0 | 0 |
| 4-6月 | 0 | 0 | 0 | 0 | 0 | 0 | 0 | 0 | 0 | 0 | 0 |
| 7-9月 | 0 | 0 | 0 | 0 | 0 | 0 | 0 | 0 | 0 | 0 | 0 |
| 10-12月 | 0 | 0 | 0 | 0 | 0 | 0 | 0 | 0 | 0 | 0 | 0 |
| H26全体 | | | | | | | | | | | |

★特定サービス産業動態統計、情報サービス業売上高 前年同月比/同期比

(単位:%)

| | 合 計 | ソフトウェア開発、プログラム作成 | | | | | 計算事務等 情報処理 | システム等 管理運営 受託 | デー タ ベ ー ス サ ー ビ ス | 各種調査 | その他 |
|--------|-------|------------------|--------------|-------------|-------|-------|---------------|---------------------|--|-------|-------|
| | | 受注ソフトウェア | | ソフトウェアプロダクト | | | | | | | |
| | | うち SI | うち ゲームソフト | | | | | | | | |
| H26.1 | 103.7 | 104.5 | 103.2 | 104.5 | 111.2 | 156.5 | 98.5 | 102.8 | 100.7 | 101.4 | 105.1 |
| H26.2 | 0.0 | 0.0 | 0.0 | 0.0 | 0.0 | 0.0 | 0.0 | 0.0 | 0.0 | 0.0 | 0.0 |
| H26.3 | 0.0 | 0.0 | 0.0 | 0.0 | 0.0 | 0.0 | 0.0 | 0.0 | 0.0 | 0.0 | 0.0 |
| H26.4 | 0.0 | 0.0 | 0.0 | 0.0 | 0.0 | 0.0 | 0.0 | 0.0 | 0.0 | 0.0 | 0.0 |
| H26.5 | 0.0 | 0.0 | 0.0 | 0.0 | 0.0 | 0.0 | 0.0 | 0.0 | 0.0 | 0.0 | 0.0 |
| H26.6 | 0.0 | 0.0 | 0.0 | 0.0 | 0.0 | 0.0 | 0.0 | 0.0 | 0.0 | 0.0 | 0.0 |
| H26.7 | 0.0 | 0.0 | 0.0 | 0.0 | 0.0 | 0.0 | 0.0 | 0.0 | 0.0 | 0.0 | 0.0 |
| H26.8 | 0.0 | 0.0 | 0.0 | 0.0 | 0.0 | 0.0 | 0.0 | 0.0 | 0.0 | 0.0 | 0.0 |
| H26.9 | 0.0 | 0.0 | 0.0 | 0.0 | 0.0 | 0.0 | 0.0 | 0.0 | 0.0 | 0.0 | 0.0 |
| H26.10 | 0.0 | 0.0 | 0.0 | 0.0 | 0.0 | 0.0 | 0.0 | 0.0 | 0.0 | 0.0 | 0.0 |
| H26.11 | 0.0 | 0.0 | 0.0 | 0.0 | 0.0 | 0.0 | 0.0 | 0.0 | 0.0 | 0.0 | 0.0 |
| H26.12 | 0.0 | 0.0 | 0.0 | 0.0 | 0.0 | 0.0 | 0.0 | 0.0 | 0.0 | 0.0 | 0.0 |
| 1-3月 | 0.0 | 0.0 | 0.0 | 0.0 | 0.0 | 0.0 | 0.0 | 0.0 | 0.0 | 0.0 | 0.0 |
| 4-6月 | 0.0 | 0.0 | 0.0 | 0.0 | 0.0 | 0.0 | 0.0 | 0.0 | 0.0 | 0.0 | 0.0 |
| 7-9月 | 0.0 | 0.0 | 0.0 | 0.0 | 0.0 | 0.0 | 0.0 | 0.0 | 0.0 | 0.0 | 0.0 |
| 10-12月 | 0.0 | 0.0 | 0.0 | 0.0 | 0.0 | 0.0 | 0.0 | 0.0 | 0.0 | 0.0 | 0.0 |
| H26全体 | | | | | | | | | | | |