

## 特サビ動態統計・平成25年11月分(確報)

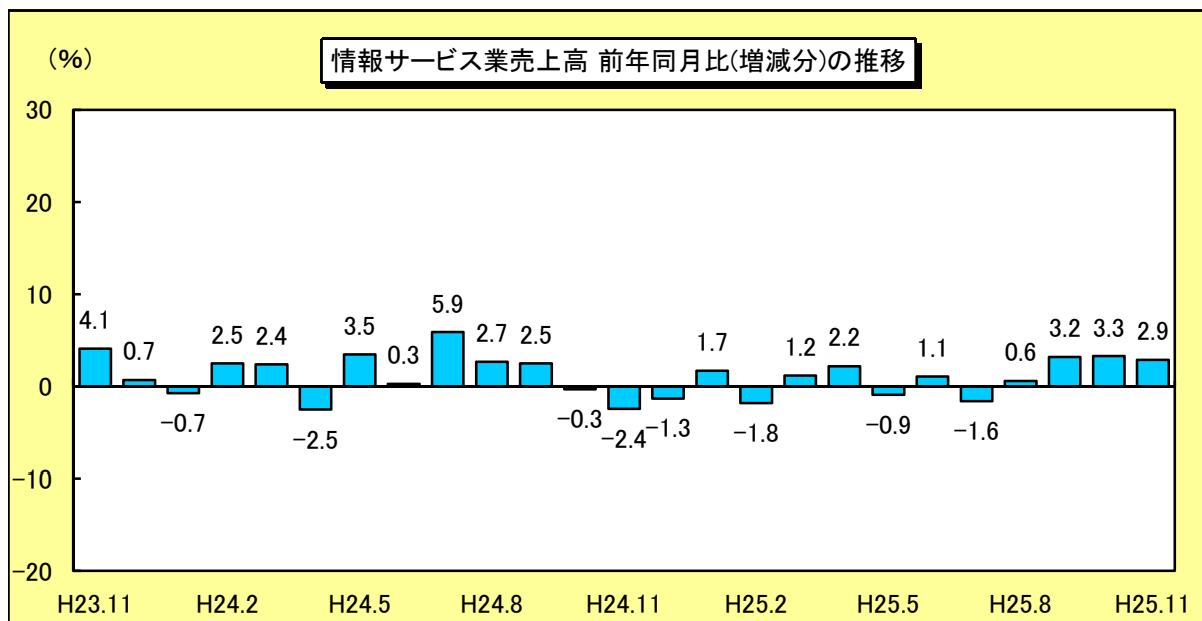
### 前年同月比 2.9%増加

経済産業省は、平成25年11月の特定サービス産業動態統計・確報を発表した。

確報値では、11月の売上高は、前年同月比2.9%と4ヶ月連続の増加。業務種類別にみると、「受注ソフトウェア」は前年同月比2.9%の増加、内訳の「システムインテグレーション」は同5.2%の増加、「ソフトウェアプロダクト」は同6.9%の増加、内訳の「ゲームソフト」は同9.0%の増加、「計算事務等情報処理」は同0.2%の増加、「システム等管理運営受託」は同1.9%の増加、「その他」は同4.4%の増加。一方、「データベースサービス」は同▲3.5%の減少、「各種調査」は同▲5.0%の減少。

※特定サービス産業動態統計「情報サービス業」平成25年5月分、6月分、7月分の公表値の修正について

[http://www.meti.go.jp/statistics/tyo/tokusabido/result/seigo\\_04.pdf](http://www.meti.go.jp/statistics/tyo/tokusabido/result/seigo_04.pdf)



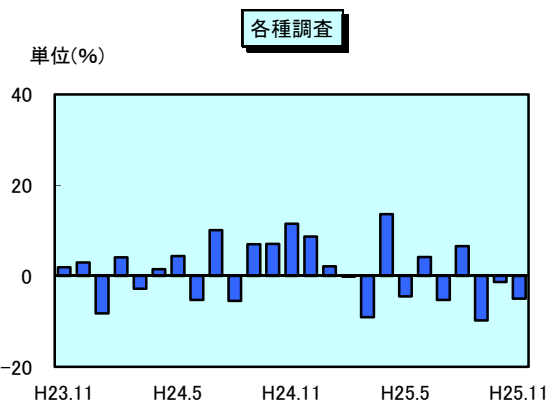
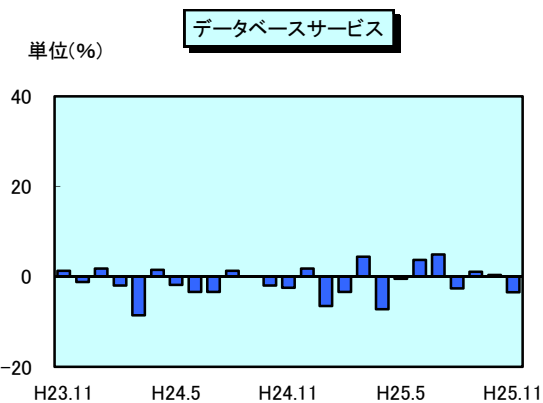
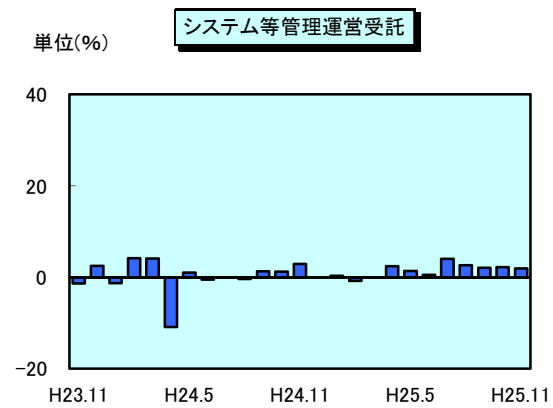
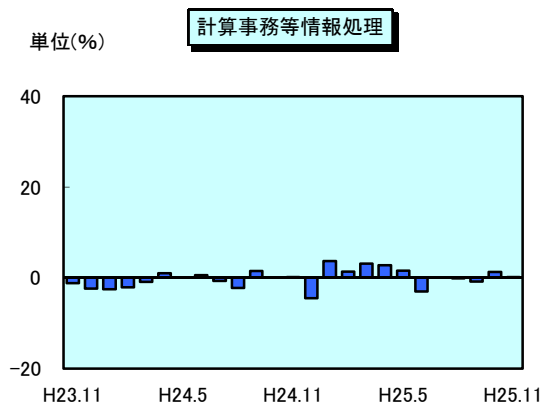
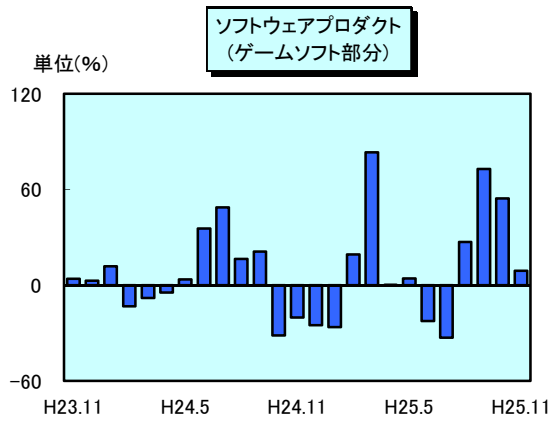
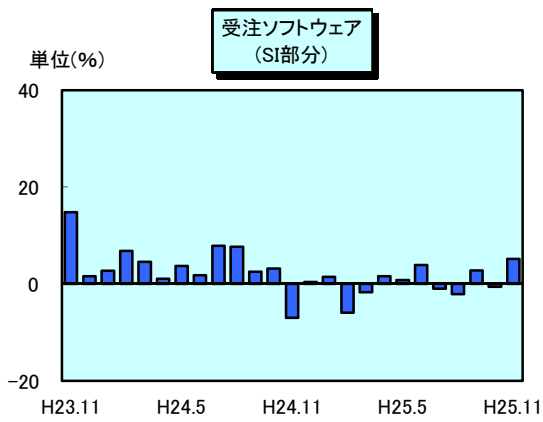
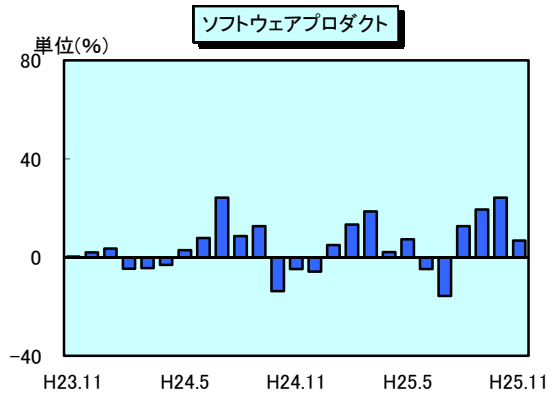
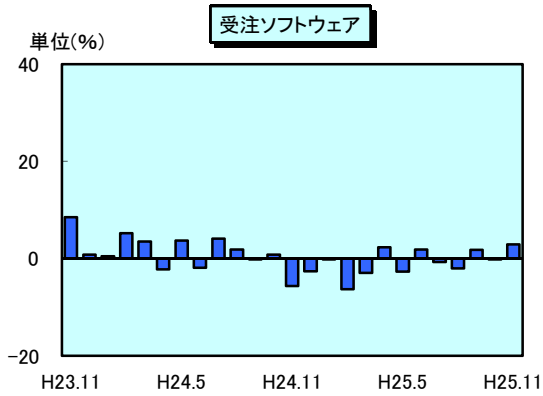
### 情報サービス業の業務種類別売上高

	平成25年11月		前年同月比 (%)
	売上高(百万円)	構成比(%)	
合 計	726,712	100.0	102.9
ソフトウェア開発、プログラム作成	512,012	70.5	103.6
受注ソフトウェア	419,446	57.7	102.9
(うち、システムインテグレーション)	271,122	37.3	105.2
ソフトウェアプロダクト	92,566	12.7	106.9
(うち、ゲームソフト)	46,573	6.4	109.0
計算事務等情報処理	54,436	7.5	100.2
システム等管理運営受託	106,842	14.7	101.9
データベースサービス	10,718	1.5	96.5
各種調査	8,769	1.2	95.0
その他	33,935	4.7	104.4

※調査対象は、情報サービス業に属する事業を営む企業のうち、全国の年間売上高の概ね7割程度をカバーする売上高上位の企業。

資料：経済産業省(<http://www.meti.go.jp/>) 特定サービス産業動態統計・平成25年11月分(確報)

# 業務種別売上高 前年同月比の推移(過去2年)



## 特定サービス産業動態統計(平成25年)

経済産業省「特定サービス産業動態統計」の対象は、「特定のサービス業に属する事業を営む企業(又は事業所)のうち当該業種の全国(又は特定の地域)の年間売上高の概ね7割程度をカバーする売上高上位の企業(又は事業所)」となっている。情報サービス業は「全国」の「企業」を対象としている。  
 単位未満の数値を四捨五入しているため、表中の合計値が合わない場合がある。また、数値は今後補正される可能性があるため、最新値は経済産業省HP (<http://www.meti.go.jp/>)より元データの入手をお薦めする。(JISA事務局)

### ★特定サービス産業動態統計、情報サービス業売上高

(単位:百万円)

	合 計	ソフトウェア開発、プログラム作成					計算事務等 情報処理	システム等 管理運営 受託	デー タ ベ ー ス サ ー ビ ス	各種調査	その他
		受注ソフトウェア		ソフトウェアプロダクト							
		うち SI		うち ゲームソフト							
H25.1	705,154	483,000	405,395	259,214	77,605	24,299	56,176	110,690	10,079	9,989	35,220
H25.2	753,027	532,595	446,281	289,566	86,314	32,641	54,680	106,232	11,636	8,117	39,769
H25.3	1,611,999	1,246,779	1,087,728	663,012	159,051	57,926	76,924	143,052	12,967	30,256	102,021
H25.4	611,307	391,363	325,516	206,499	65,847	25,031	54,050	102,123	11,502	18,793	33,476
H25.5	650,484	439,085	377,525	243,520	61,560	19,984	55,416	106,524	10,805	9,128	29,525
H25.6	910,087	660,288	582,712	371,016	77,576	20,025	57,664	118,603	11,265	10,001	52,265
H25.7	680,151	463,297	389,494	243,776	73,803	29,636	55,081	108,989	11,315	8,506	32,963
H25.8	710,991	494,062	413,378	273,056	80,684	35,912	55,972	108,215	10,375	8,548	33,820
H25.9	1,234,054	950,864	816,951	520,724	133,913	51,741	62,265	130,696	11,357	11,494	67,378
H25.10	681,366	469,636	374,518	237,440	95,118	52,869	54,725	106,774	10,792	8,472	30,966
H25.11	726,712	512,012	419,446	271,122	92,566	46,573	54,436	106,842	10,718	8,769	33,935
H25.12	0	0	0	0	0	0	0	0	0	0	0
1-3月	3,070,181	2,262,374	1,939,404	1,211,792	322,971	114,866	187,780	359,974	34,682	48,361	177,010
4-6月	2,171,878	1,490,736	1,285,752	821,036	204,984	65,040	167,130	327,251	33,572	37,922	115,267
7-9月	2,625,197	1,908,223	1,619,823	1,037,556	288,400	117,290	173,317	347,901	33,047	28,549	134,161
10-12月	0	0	0	0	0	0	0	0	0	0	0
H25全体											

### ★特定サービス産業動態統計、情報サービス業売上高 前年同月比/同期比

(単位:%)

	合 計	ソフトウェア開発、プログラム作成					計算事務等 情報処理	システム等 管理運営 受託	デー タ ベ ー ス サ ー ビ ス	各種調査	その他
		受注ソフトウェア		ソフトウェアプロダクト							
		うち SI		うち ゲームソフト							
H25.1	101.7	100.7	99.8	101.5	105.0	73.7	103.7	100.3	93.5	102.1	100.2
H25.2	98.2	96.5	93.7	94.1	113.4	119.3	101.4	99.2	96.6	99.9	96.1
H25.3	101.2	99.6	97.1	98.3	118.7	183.4	103.1	100.0	104.4	90.9	101.6
H25.4	102.2	102.3	102.3	101.6	102.1	100.2	102.8	102.4	92.8	113.6	97.8
H25.5	99.1	98.6	97.3	100.8	107.4	104.3	101.6	101.4	99.5	95.5	94.1
H25.6	101.1	101.1	101.9	103.9	95.3	77.6	97.0	100.5	103.7	104.2	106.0
H25.7	98.4	96.6	99.3	99.0	84.3	67.2	100.0	104.0	104.9	94.7	103.4
H25.8	100.6	100.1	98.0	97.9	112.7	127.1	99.9	102.6	97.4	106.6	102.3
H25.9	103.2	104.0	101.8	102.8	119.5	172.8	99.2	102.1	101.1	90.2	101.8
H25.10	103.3	104.0	99.8	99.4	124.3	154.5	101.3	102.2	100.4	98.7	102.5
H25.11	102.9	103.6	102.9	105.2	106.9	109.0	100.2	101.9	96.5	95.0	104.4
H25.12	0.0	0.0	0.0	0.0	0.0	0.0	0.0	0.0	0.0	0.0	0.0
1-3月	100.6	99.1	96.8	97.9	113.7	125.0	102.8	99.9	98.4	94.5	100.0
4-6月	100.8	100.6	100.6	102.4	100.9	93.0	100.3	101.4	98.4	106.3	100.3
7-9月	101.2	101.1	100.2	100.6	106.4	114.6	99.7	102.8	101.2	96.0	102.3
10-12月	0.0	0.0	0.0	0.0	0.0	0.0	0.0	0.0	0.0	0.0	0.0
H25全体											