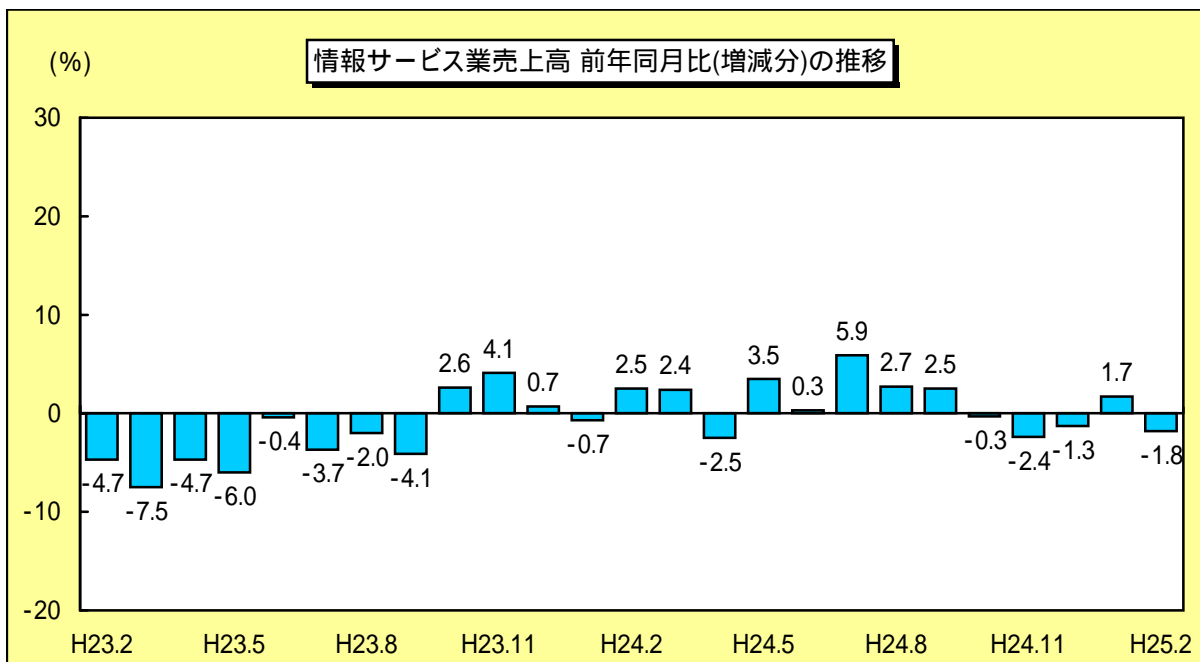


特サビ動態統計・平成25年2月分(確報)

前年同月比 1.8% 減少

経済産業省は、平成25年2月の特定サービス産業動態統計・確報を発表した。

確報値では、2月の売上高は、前年同月比 1.8%と1ヶ月ぶりの減少。業務種類別にみると、主力の「受注ソフトウェア」は同 6.3%の減少、内訳の「システムインテグレーション」は同 5.9%の減少、「システム等管理運営受託」は同 0.8%の減少、「データベースサービス」は同 3.4%の減少、「各種調査」は同 0.1%の減少、「その他」は同 3.9%の減少。一方、「ソフトウェアプロダクト」は同13.4%の増加、内訳の「ゲームソフト」は同19.3%の増加、「計算事務等情報処理」は同1.4%の増加。

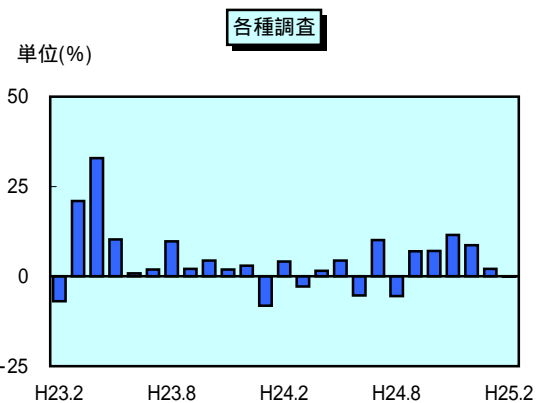
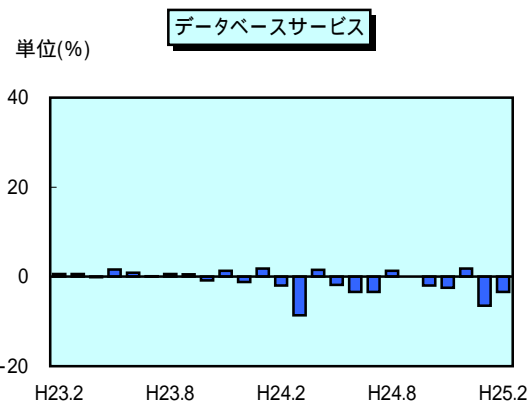
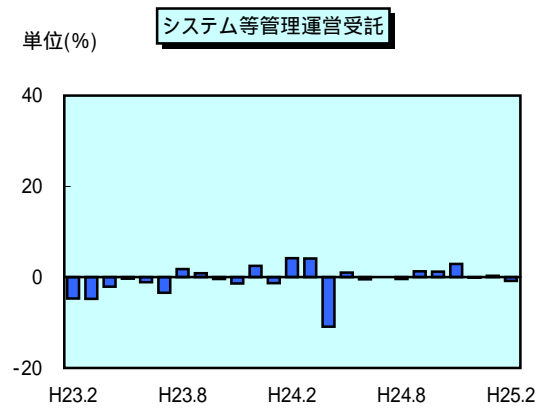
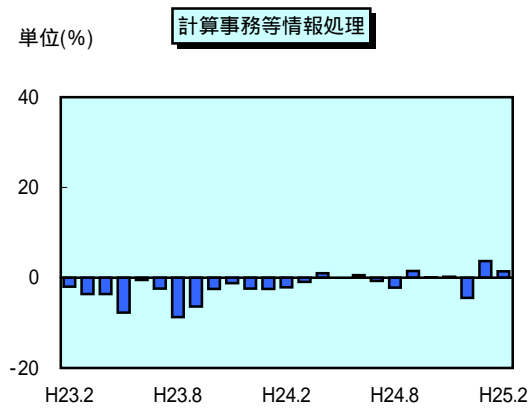
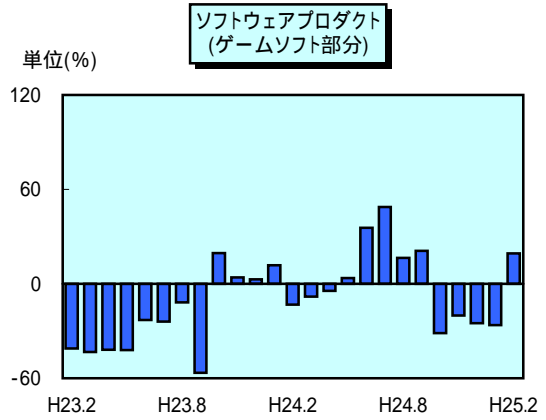
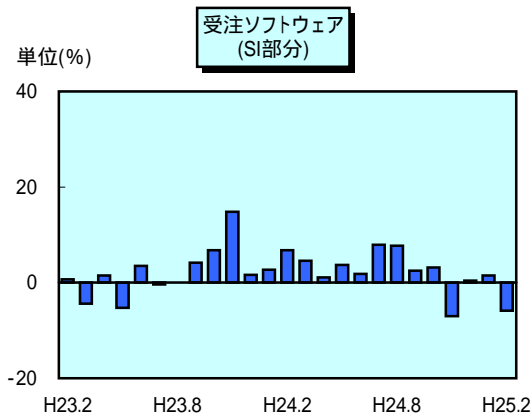
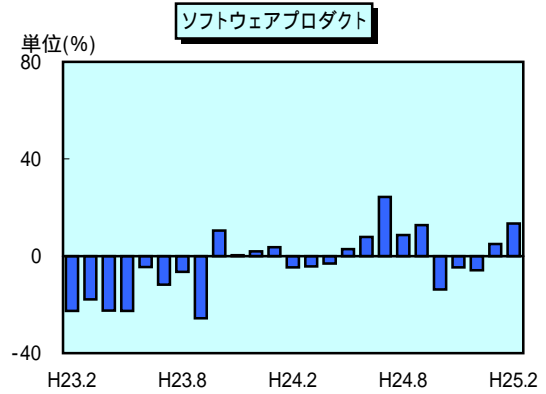
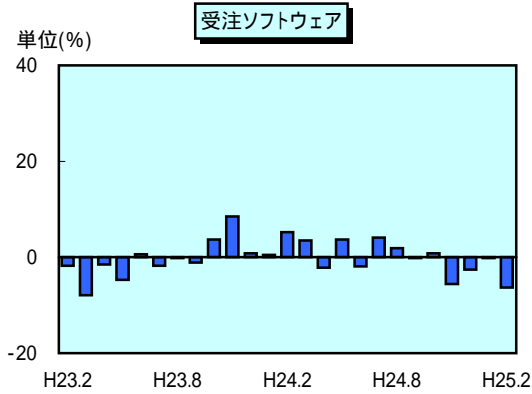


情報サービス業の業務種類別売上高

	平成25年2月		前年同月比 (%)
	売上高(百万円)	構成比(%)	
合計	753,027	100.0	98.2
ソフトウェア開発、プログラム作成	532,595	70.7	96.5
受注ソフトウェア	446,281	59.3	93.7
(うち、システムインテグレーション)	289,566	38.5	94.1
ソフトウェアプロダクト	86,314	11.5	113.4
(うち、ゲームソフト)	32,641	4.3	119.3
計算事務等情報処理	54,680	7.3	101.4
システム等管理運営受託	106,232	14.1	99.2
データベースサービス	11,636	1.5	96.6
各種調査	8,117	1.1	99.9
その他	39,769	5.3	96.1

調査対象は、情報サービス業に属する事業を営む企業のうち、全国の年間売上高の概ね7割程度をカバーする売上高上位の企業。

業務種別別売上高 前年同月比の推移(過去2年)



特定サービス産業動態統計(平成25年)

経済産業省「特定サービス産業動態統計」の対象は、「特定のサービス業に属する事業を営む企業(又は事業所)のうち当該業種の全国(又は特定の地域)の年間売上高の概ね7割程度をカバーする売上高上位の企業(又は事業所)」となっている。情報サービス業は「全国」の「企業」を対象としている。

単位未満の数値を四捨五入しているため、表中の合計値が合わない場合がある。また、数値は今後補正される可能性があるため、最新値は経済産業省HP (<http://www.meti.go.jp/>)より元データの入手をお薦めする。(JISA事務局)

特定サービス産業動態統計、情報サービス業売上高

(単位:百万円)

	合計	ソフトウェア開発、プログラム作成					計算事務等 情報処理	システム等 管理運営 受託	データ ベース サービス	各種調査	その他
		受注ソフトウェア		ソフトウェアプロダクト							
		うち SI		うち ゲームソフト							
H25.1	705,154	483,000	405,395	259,214	77,605	24,299	56,176	110,690	10,079	9,989	35,220
H25.2	753,027	532,595	446,281	289,566	86,314	32,641	54,680	106,232	11,636	8,117	39,769
H25.3	0	0	0	0	0	0	0	0	0	0	0
H25.4	0	0	0	0	0	0	0	0	0	0	0
H25.5	0	0	0	0	0	0	0	0	0	0	0
H25.6	0	0	0	0	0	0	0	0	0	0	0
H25.7	0	0	0	0	0	0	0	0	0	0	0
H25.8	0	0	0	0	0	0	0	0	0	0	0
H25.9	0	0	0	0	0	0	0	0	0	0	0
H25.10	0	0	0	0	0	0	0	0	0	0	0
H25.11	0	0	0	0	0	0	0	0	0	0	0
H25.12	0	0	0	0	0	0	0	0	0	0	0
1-3月	0	0	0	0	0	0	0	0	0	0	0
4-6月	0	0	0	0	0	0	0	0	0	0	0
7-9月	0	0	0	0	0	0	0	0	0	0	0
10-12月	0	0	0	0	0	0	0	0	0	0	0
H25全体											

特定サービス産業動態統計、情報サービス業売上高 前年同月比/同期比

(単位:%)

	合計	ソフトウェア開発、プログラム作成					計算事務等 情報処理	システム等 管理運営 受託	データ ベース サービス	各種調査	その他
		受注ソフトウェア		ソフトウェアプロダクト							
		うち SI		うち ゲームソフト							
H25.1	101.7	100.7	99.8	101.5	105.0	73.7	103.7	100.3	93.5	102.1	100.2
H25.2	98.2	96.5	93.7	94.1	113.4	119.3	101.4	99.2	96.6	99.9	96.1
H25.3	0.0	0.0	0.0	0.0	0.0	0.0	0.0	0.0	0.0	0.0	0.0
H25.4	0.0	0.0	0.0	0.0	0.0	0.0	0.0	0.0	0.0	0.0	0.0
H25.5	0.0	0.0	0.0	0.0	0.0	0.0	0.0	0.0	0.0	0.0	0.0
H25.6	0.0	0.0	0.0	0.0	0.0	0.0	0.0	0.0	0.0	0.0	0.0
H25.7	0.0	0.0	0.0	0.0	0.0	0.0	0.0	0.0	0.0	0.0	0.0
H25.8	0.0	0.0	0.0	0.0	0.0	0.0	0.0	0.0	0.0	0.0	0.0
H25.9	0.0	0.0	0.0	0.0	0.0	0.0	0.0	0.0	0.0	0.0	0.0
H25.10	0.0	0.0	0.0	0.0	0.0	0.0	0.0	0.0	0.0	0.0	0.0
H25.11	0.0	0.0	0.0	0.0	0.0	0.0	0.0	0.0	0.0	0.0	0.0
H25.12	0.0	0.0	0.0	0.0	0.0	0.0	0.0	0.0	0.0	0.0	0.0
1-3月	0.0	0.0	0.0	0.0	0.0	0.0	0.0	0.0	0.0	0.0	0.0
4-6月	0.0	0.0	0.0	0.0	0.0	0.0	0.0	0.0	0.0	0.0	0.0
7-9月	0.0	0.0	0.0	0.0	0.0	0.0	0.0	0.0	0.0	0.0	0.0
10-12月	0.0	0.0	0.0	0.0	0.0	0.0	0.0	0.0	0.0	0.0	0.0
H25全体											