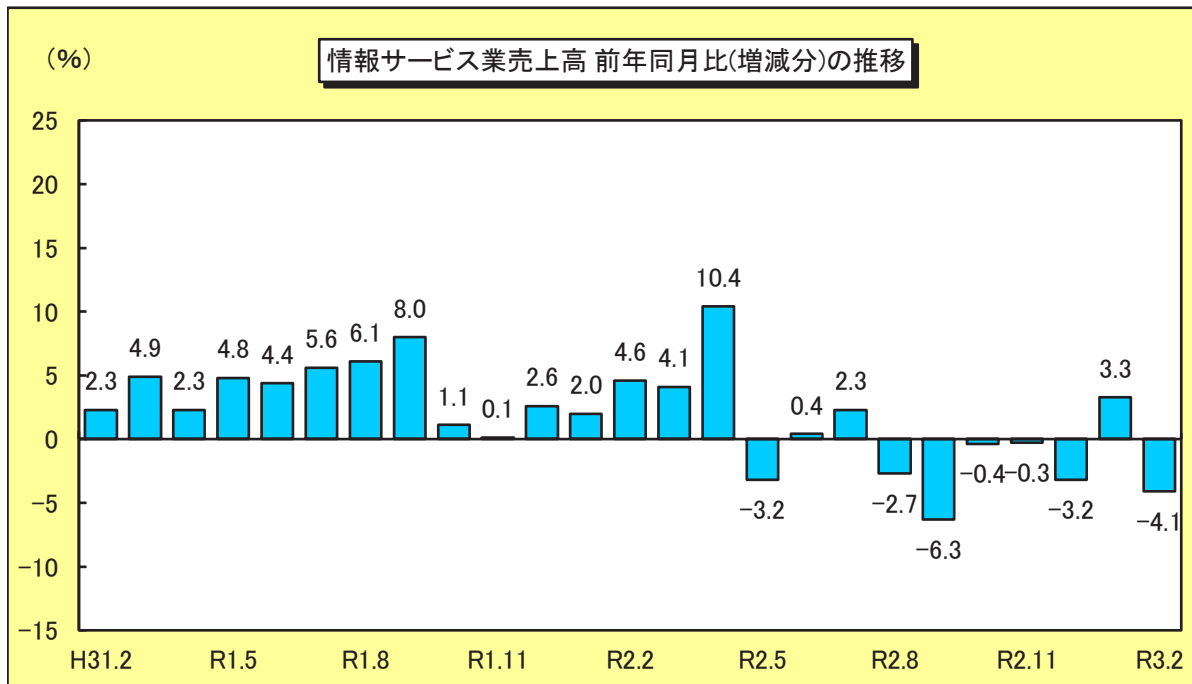


特サビ動態統計・令和3年2月分(確報)

前年同月比 ▲4.1% 減少

経済産業省は、令和3年2月の特定サービス産業動態統計・確報を発表した。

確報値では、2月の売上高は、前年同月比▲4.1%で2ヶ月ぶりの減少。業務種類別にみると、「受注ソフトウェア」は前年同月比▲5.4%の減少、内訳の「システムインテグレーション」は同▲6.9%の減少、「ソフトウェアプロダクト」は同▲7.4%の減少、内訳の「ゲームソフト」は同▲9.3%の減少、「計算事務等情報処理」は同3.1%の増加、「システム等管理運営受託」は同▲1.1%の減少、「データベースサービス」は同0.0%の横ばい。「各種調査」は同▲2.2%の減少、「その他」は同▲1.4%の減少。



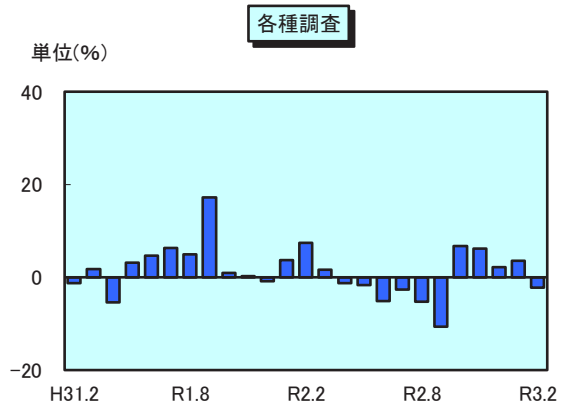
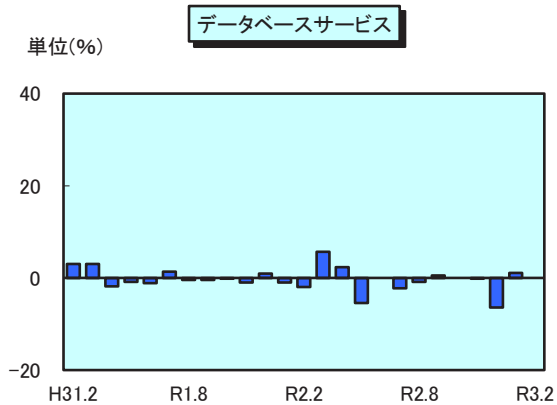
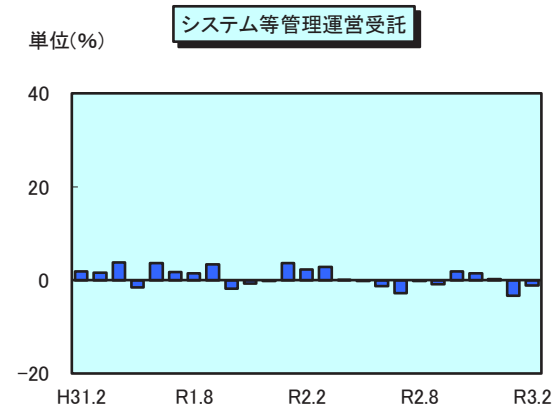
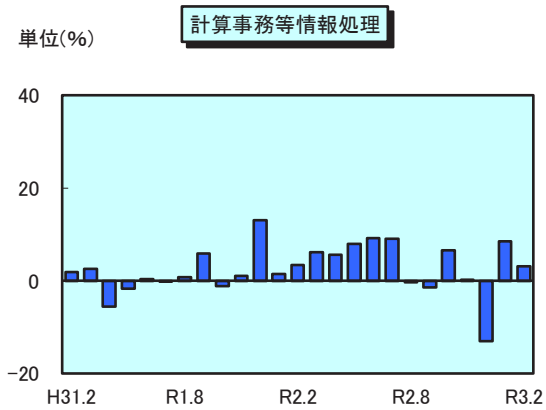
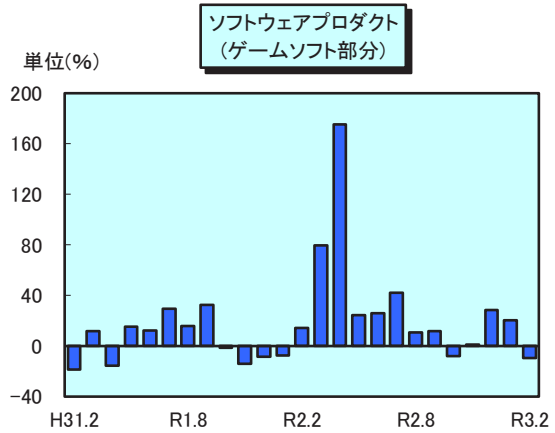
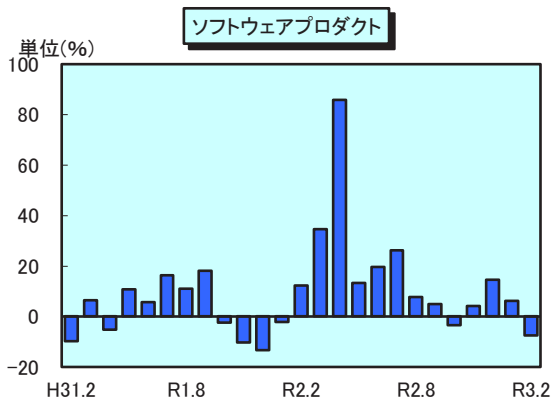
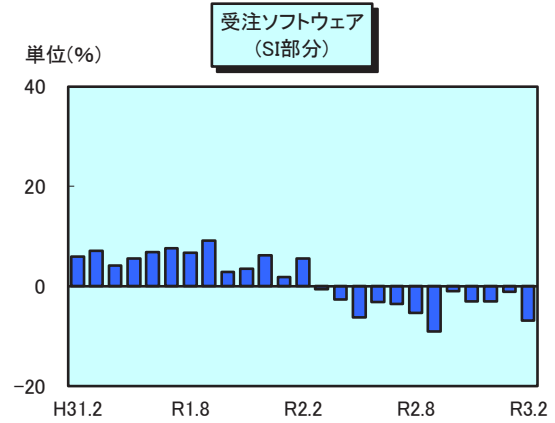
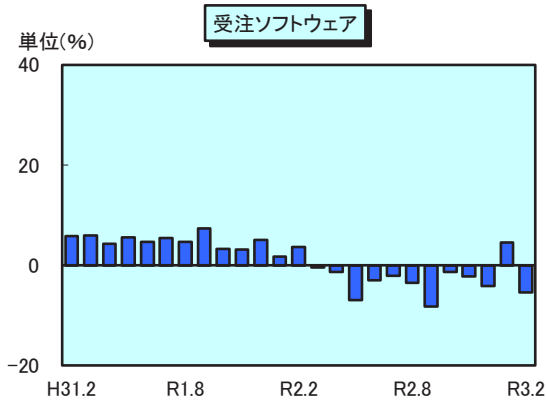
情報サービス業の業務種類別売上高

	平成3年2月		前年同月比 (%)
	売上高(百万円)	構成比(%)	
合計	994,745	100.0	95.9
ソフトウェア開発、プログラム作成	686,859	69.0	94.4
受注ソフトウェア	563,167	56.6	94.6
(うち、システムインテグレーション)	360,760	36.3	93.1
ソフトウェアプロダクト	123,692	12.4	92.6
(うち、ゲームソフト)	60,418	6.1	90.7
計算事務等情報処理	75,620	7.6	103.1
システム等管理運営受託	148,274	14.9	98.9
データベースサービス	11,317	1.1	100.0
各種調査	10,549	1.1	97.8
その他	62,126	6.2	98.6

※調査対象は、情報サービス業に属する事業を営む企業のうち、全国の年間売上高の概ね7割程度をカバーする売上高上位の企業。

資料：経済産業省(<http://www.meti.go.jp/>) 特定サービス産業動態統計・令和3年2月分(確報)

業務種別売上高 前年同月比の推移(過去2年)



特定サービス産業動態統計(令和3年(2021年))

経済産業省「特定サービス産業動態統計」の対象は、「特定のサービス業に属する事業を営む企業(又は事業所)のうち当該業種の全国(又は特定の地域)の年間売上高の概ね7割程度をカバーする売上高上位の企業(又は事業所)」となっている。情報サービス業は「全国」の「企業」を対象としている。

単位未満の数値を四捨五入しているため、表中の合計値が合わない場合がある。また、数値は今後補正される可能性があるため、最新値は経済産業省HP (<http://www.meti.go.jp/>)より元データの入手をお薦めする。(JISA事務局)

★特定サービス産業動態統計、情報サービス業売上高

(単位:百万円)

	合計	ソフトウェア開発、プログラム作成					計算事務等 情報処理	システム等 管理運営 受託	データ ベース サービス	各種調査	その他
		受注ソフトウェア		ソフトウェアプロダクト		うち ゲームソフト					
		うち SI									
1月	1,019,593	704,426	565,930	345,555	138,496	82,257	79,918	152,066	11,430	12,422	59,331
2月	994,745	686,859	563,167	360,760	123,692	60,418	75,620	148,274	11,317	10,549	62,126
3月	0	0	0	0	0	0	0	0	0	0	0
4月	0	0	0	0	0	0	0	0	0	0	0
5月	0	0	0	0	0	0	0	0	0	0	0
6月	0	0	0	0	0	0	0	0	0	0	0
7月	0	0	0	0	0	0	0	0	0	0	0
8月	0	0	0	0	0	0	0	0	0	0	0
9月	0	0	0	0	0	0	0	0	0	0	0
10月	0	0	0	0	0	0	0	0	0	0	0
11月	0	0	0	0	0	0	0	0	0	0	0
12月	0	0	0	0	0	0	0	0	0	0	0
1-3月	0	0	0	0	0	0	0	0	0	0	0
4-6月	0	0	0	0	0	0	0	0	0	0	0
7-9月	0	0	0	0	0	0	0	0	0	0	0
10-12月	0	0	0	0	0	0	0	0	0	0	0
R2全体											

★特定サービス産業動態統計、情報サービス業売上高 前年同月比/同期比

(単位:%)

	合計	ソフトウェア開発、プログラム作成					計算事務等 情報処理	システム等 管理運営 受託	データ ベース サービス	各種調査	その他
		受注ソフトウェア		ソフトウェアプロダクト		うち ゲームソフト					
		うち SI									
1月	103.3	105.0	104.6	98.9	106.2	120.5	108.5	96.7	101.1	103.6	97.9
2月	95.9	94.4	94.6	93.1	92.6	90.7	103.1	98.9	100.0	97.8	98.6
3月	0.0	0.0	0.0	0.0	0.0	0.0	0.0	0.0	0.0	0.0	0.0
4月	0.0	0.0	0.0	0.0	0.0	0.0	0.0	0.0	0.0	0.0	0.0
5月	0.0	0.0	0.0	0.0	0.0	0.0	0.0	0.0	0.0	0.0	0.0
6月	0.0	0.0	0.0	0.0	0.0	0.0	0.0	0.0	0.0	0.0	0.0
7月	0.0	0.0	0.0	0.0	0.0	0.0	0.0	0.0	0.0	0.0	0.0
8月	0.0	0.0	0.0	0.0	0.0	0.0	0.0	0.0	0.0	0.0	0.0
9月	0.0	0.0	0.0	0.0	0.0	0.0	0.0	0.0	0.0	0.0	0.0
10月	0.0	0.0	0.0	0.0	0.0	0.0	0.0	0.0	0.0	0.0	0.0
11月	0.0	0.0	0.0	0.0	0.0	0.0	0.0	0.0	0.0	0.0	0.0
12月	0.0	0.0	0.0	0.0	0.0	0.0	0.0	0.0	0.0	0.0	0.0
1-3月	0.0	0.0	0.0	0.0	0.0	0.0	0.0	0.0	0.0	0.0	0.0
4-6月	0.0	0.0	0.0	0.0	0.0	0.0	0.0	0.0	0.0	0.0	0.0
7-9月	0.0	0.0	0.0	0.0	0.0	0.0	0.0	0.0	0.0	0.0	0.0
10-12月	0.0	0.0	0.0	0.0	0.0	0.0	0.0	0.0	0.0	0.0	0.0
R1全体											