

## 情報関連サービス業 倒産状況 平成27年12月は 22社

(株)東京商工リサーチによると、平成27年12月における情報関連サービス業の倒産件数は22社で、業態別、従業員数別、負債額別、原因別の内訳は、以下のようになっている。

業態別	
受託開発ソフトウェア業	17
組込みソフトウェア業	0
パッケージソフトウェア業	0
ゲームソフトウェア業	3
情報処理サービス業	2
情報提供サービス業	0
ポータルサイト・サーバ運営業	0
ASP・ウェブコンテンツ提供業	0
インターネット利用サポート業	0
その他	0

従業員数別 (※1)	
0～9人	15
10人～49人	7
50人以上	0

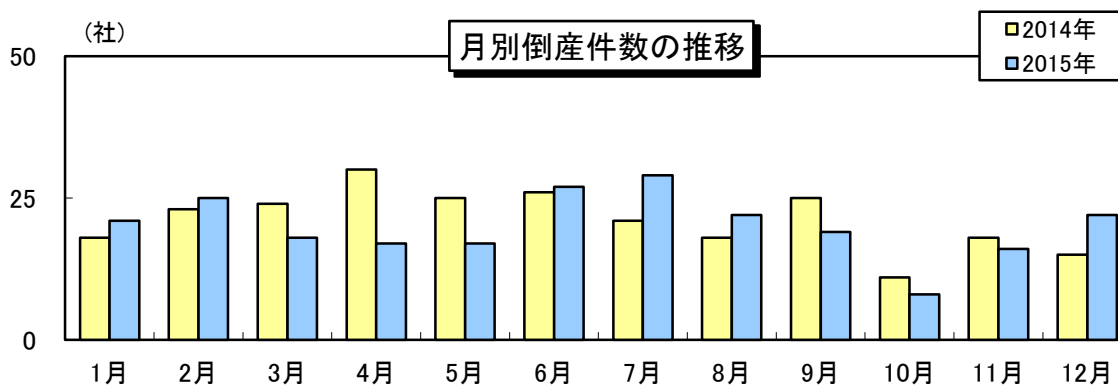
負債額別 (※2)	
1億円未満	16
1億円～10億円未満	6
10億円以上	0

原因別		
A	1 販売不振	15
	2 既往のシワ寄せ	3
	3 売掛金回収難	0
B	4 事業上の失敗	2
	5 事業外の失敗	1
	6 融手操作	0
C	7 運転資金の欠乏	0
	8 金利負担の増加	0
	9 他社倒産の余波	1
	10 信用性低下	0
	11 在庫状況の悪化	0
	12 設備投資過大	0
	13 その他／不明	0

A-[不況型]  
B-[放漫経営]  
C-[過小資本]

月別倒産件数 (※3)	12月の負債総額												合計
	1月	2月	3月	4月	5月	6月	7月	8月	9月	10月	11月	12月	
2014年	18	23	24	30	25	26	21	18	25	11	18	15	254
2015年	21	25	18	17	17	27	29	22	19	8	16	22	241

※1 従業員数不明の場合は、「0～9人」として算出している。  
 ※2 負債額不明の場合は、「1億円未満」として算出している。  
 ※3 集計の関係上、月別倒産件数は実際の倒産発生時と異なる場合がある。

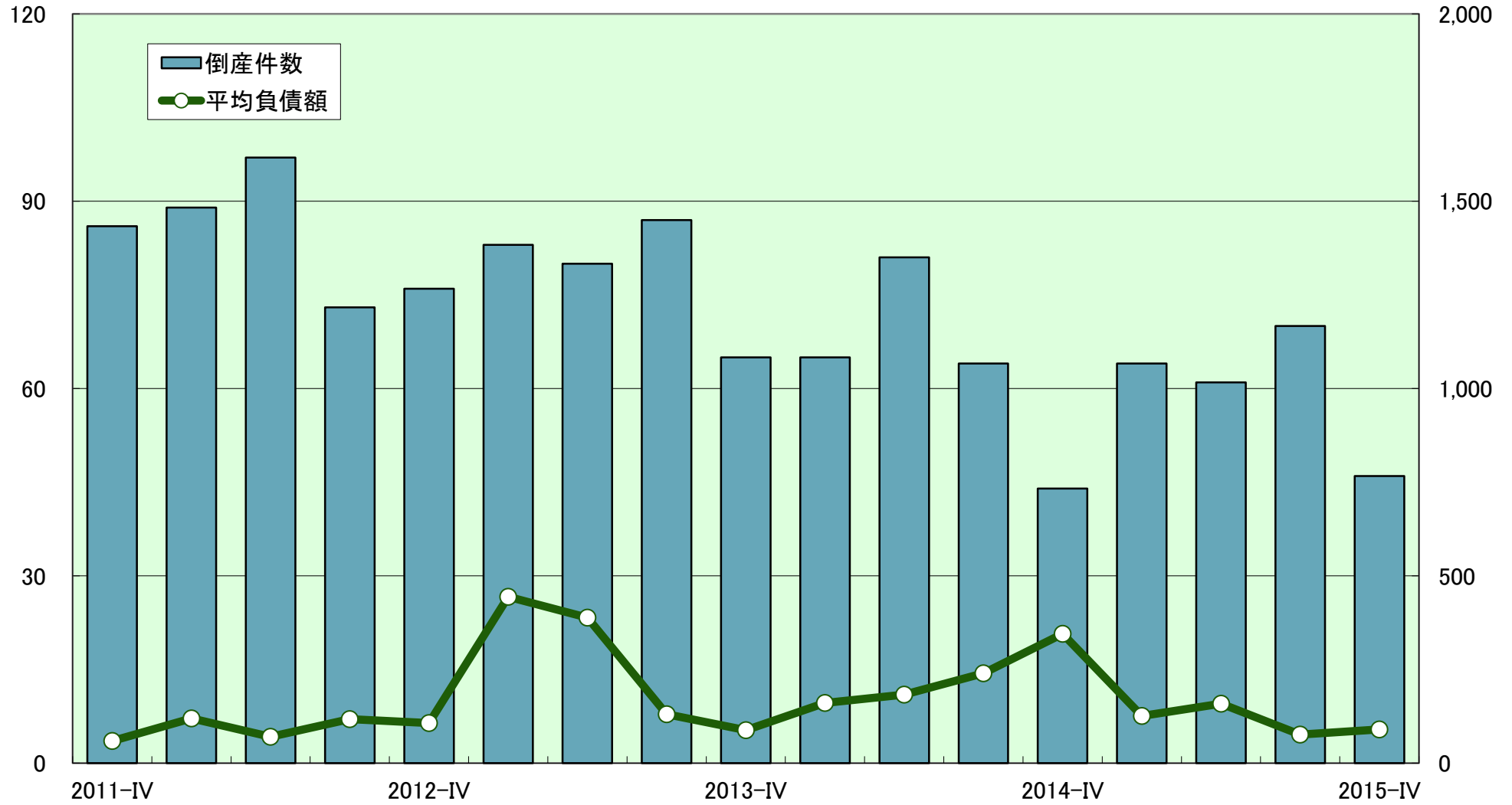


出典:(株)東京商工リサーチ・TSR倒産企業リスト (※一部、JISA推計)

情報関連サービス業倒産状況  
(過去4年の四半期推移)

倒産件数(社)

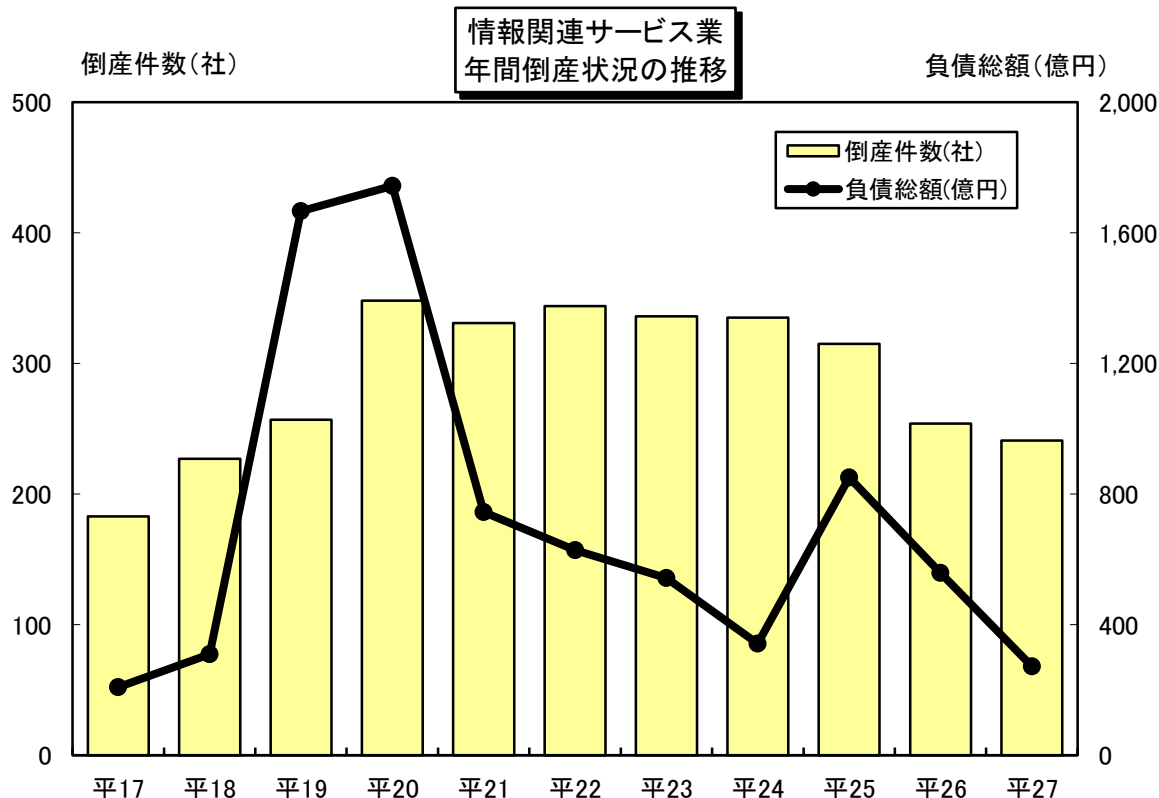
平均負債額(百万円)



出典:(株)東京商工リサーチ・倒産情報

## 平成27年 情報関連サービス業 倒産件数241社、負債総額272億円

(株)東京商工リサーチによると、平成27年1月から12月における情報関連サービス業の倒産件数は241社、負債総額は272億円、1社あたりの平均負債額は1.1億円となっている。



	倒産件数 (社)	負債総額 (億円)	平均負債額 (億円)
平成17年(2005)	183	209	1.14
平成18年(2006)	227	309	1.36
平成19年(2007)	257	1,667	6.48
平成20年(2008)	348	1,743	5.01
平成21年(2009)	331	745	2.25
平成22年(2010)	344	629	1.83
平成23年(2011)	336	543	1.62
平成24年(2012)	335	342	1.02
平成25年(2013)	315	850	2.70
平成26年(2014)	254	558	2.20
平成27年(2015)	241	272	1.13

※対象は、負債額 1,000万円以上の倒産

出典:(株)東京商工リサーチ