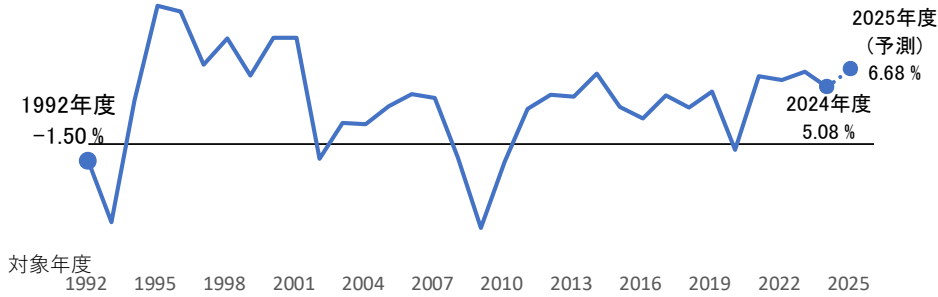


# JISA基本統計・主な指標の推移

## ● 経営指標

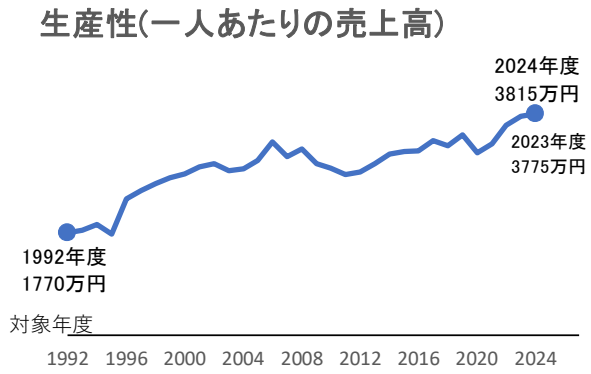
### 売上高成長率(前年比)



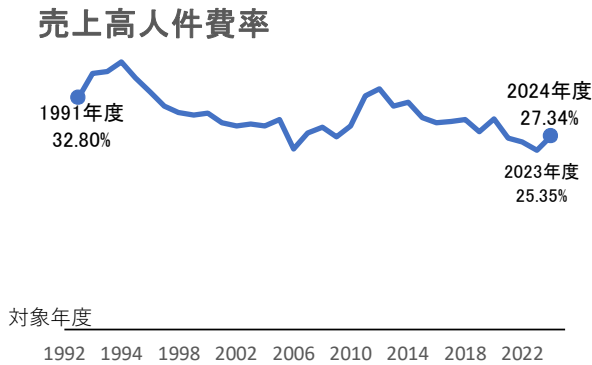
### 売上高営業利益率



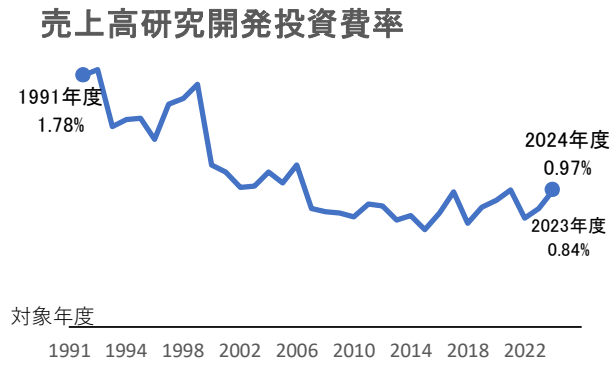
### 生産性(一人あたりの売上高)



### 売上高人件費率

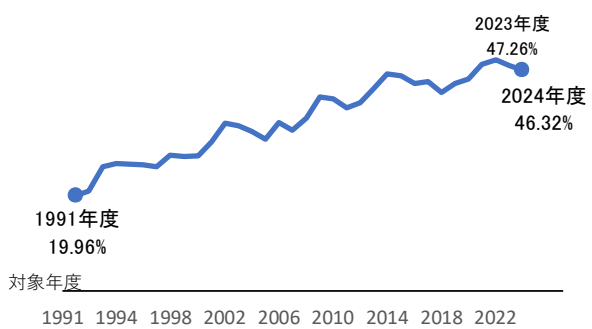


### 売上高研究開発投資費率

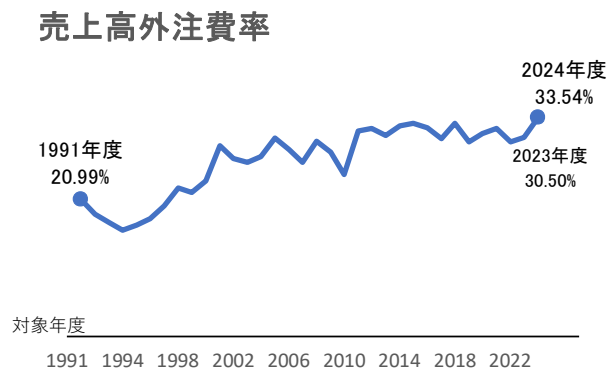


## ● 事業構造

### SIサービス売上高比率




### 売上高外注費率



### 取引先別売上高比率



## ● 従業者・採用 従業員平均年齢



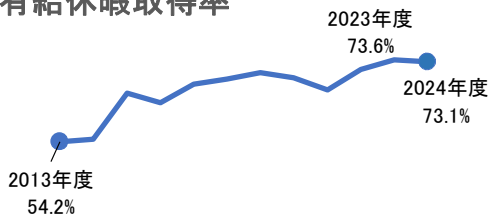
対象年度  
1992 1997 2002 2007 2012 2017 2022

## ITエンジニアの年間所定外労働時間



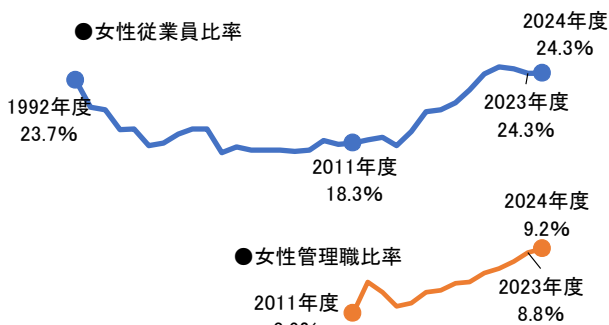
対象年度  
1992 1997 2002 2007 2012 2017 2022

## 年次有給休暇取得率



対象年度  
2012 2014 2016 2018 2020 2022 2024

## 女性従業員比率/女性管理職比率



対象年度  
1992 1996 2000 2004 2008 2012 2016 2020 2024

## 新卒採用



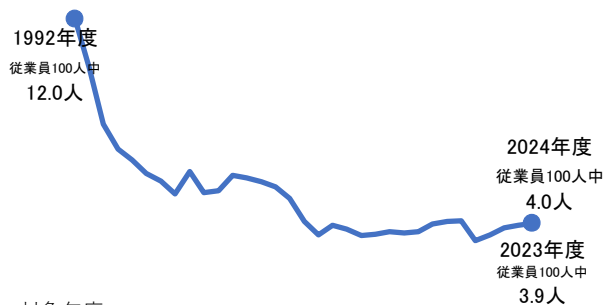
対象年度  
1993 1998 2003 2008 2013 2018 2023

## 中途採用



対象年度  
1992 1994 1998 2002 2006 2010 2014 2018 2022

## 中途退職



対象年度  
1992 1997 2002 2007 2012 2017 2022