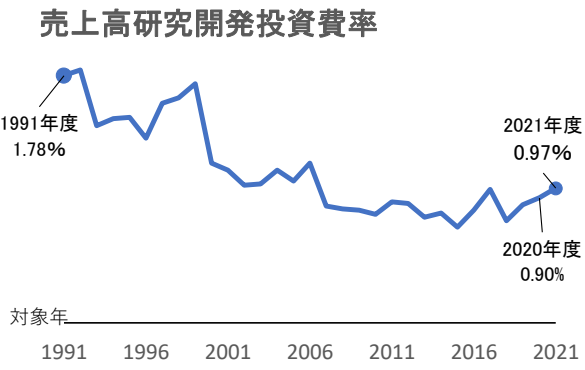
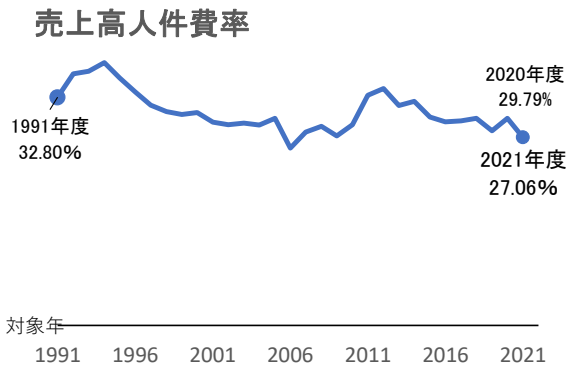
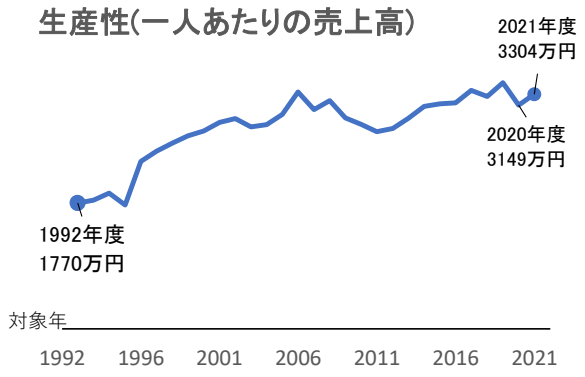
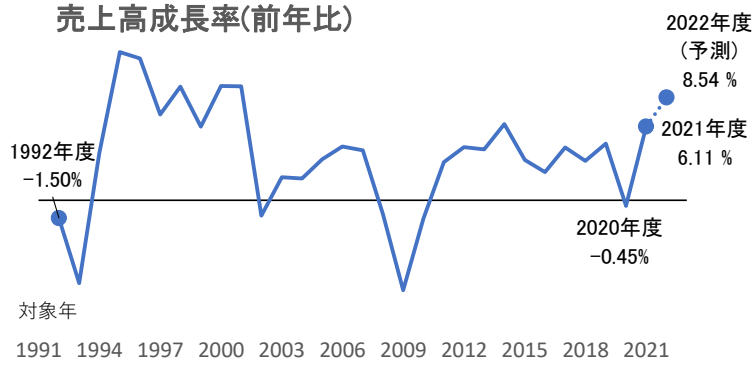
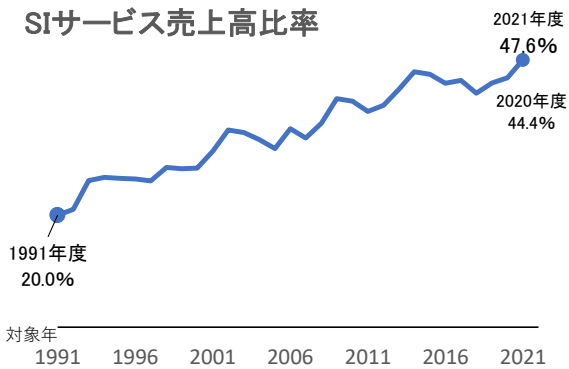


基本統計・主な指標の推移

●経営指標

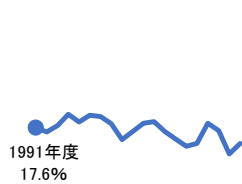


●事業構造



取引先別売上高比率

金融



官公庁

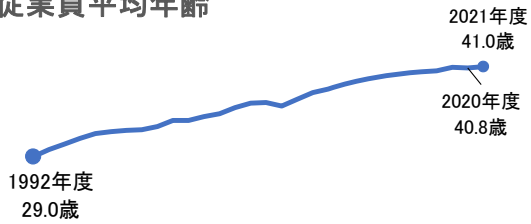


製造業



●従業員・採用

従業員平均年齢



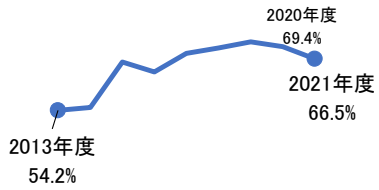
対象年
1992 1996 2001 2006 2011 2016 2021

ITエンジニアの年間所定外労働時間



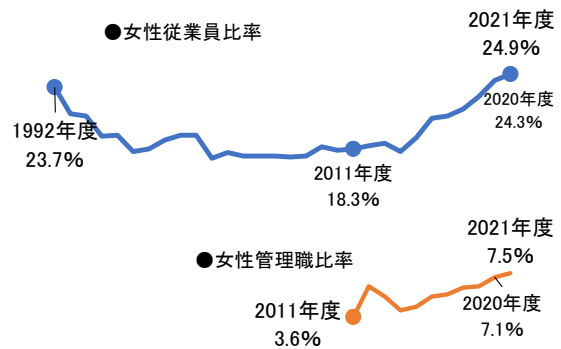
対象年
1992 1996 2001 2006 2011 2016 2021

年次有給休暇取得率



対象年
2007 2009 2011 2013 2015 2017 2019 2021

女性従業員比率/女性管理職比率



対象年
1992 1996 2001 2006 2011 2016 2021

新卒採用



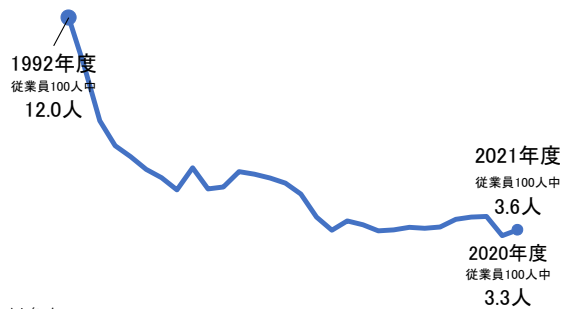
対象年
1993年4月 2002 2012 2022

中途採用



対象年
1992 1996 2001 2006 2011 2016 2021

中途退職



対象年
1992 1996 2001 2006 2011 2016 2021