

「JISA 低炭素化社会実行計画」ロゴマーク 使用規定



2019.7.9

カラー版

通常使用時はカラー版を使用する。

状況に応じて以下の3パターンより選択する。




JISA
低炭素化社会実行計画




JISA低炭素化社会実行計画

モノクロ版

カラー使用に制限がある場合にはモノクロ版を使用する。
状況に応じて以下の3パターンより選択する。



JISA
低炭素化社会実行計画



JISA低炭素化社会実行計画

白ヌキ版

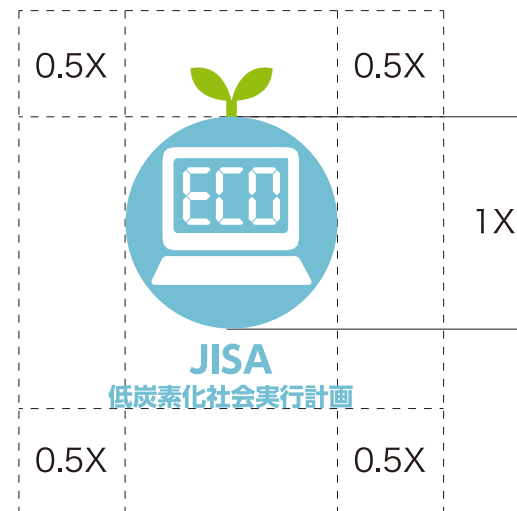
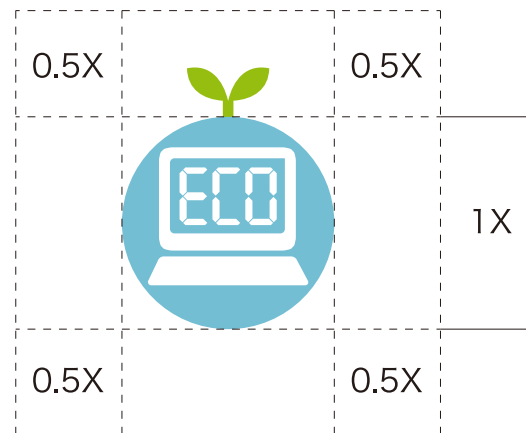
背景色の関係で、カラー版・モノクロ版を使用し見辛くなる場合は、以下の「白ヌキ版」を使用する。
状況に応じて以下の3パターンより選択する。



最小余白サイズ

X=円の直径

可能な限りロゴの周囲に 0.5X 分の余白を設ける。



最小使用サイズ

■プリント用シンボルマークの最小サイズ

シンボルマークをプリント用に使用する場合の最小サイズは幅8mmとする。

ただし、いかなる場合もマークの見やすさが、使用における一番の判断基準となる。



■オンライン用シンボルマークの最小サイズ


シンボルマークをオンライン用に使用する場合の最小サイズは幅20px(解像度72dpi)とする。

ただし、いかなる場合もマークの見やすさが、使用における一番の判断基準となる。



色指定


■カラー版



プリント用	オンライン用
C:55	R:116
M:8	G:190
Y:15	B:211
K:0	



プリント用	オンライン用
C:44	R:150
M:0	G:189
Y:100	B:15
K:10	



プリント用	オンライン用
C:0	R:255
M:0	G:255
Y:0	B:255
K:0	


■モノクロ版



プリント用	オンライン用
C:0	R:77
M:0	G:77
Y:0	B:77
K:70	



プリント用	オンライン用
C:0	R:140
M:0	G:140
Y:0	B:140
K:45	



プリント用	オンライン用
C:0	R:255
M:0	G:255
Y:0	B:255
K:0	

使用禁止例



× 縦横比率を変える




× パーツを一部削除・変更する




× 規定以外の色を使用する



× フォントを変更する



× 見えにくい背景の上で使用する



× 見易くするためにアウトラインを付ける



× 見易くするために光彩を付ける



× ドロップシャドウを付ける