

2017年度 賃金改定・採用計画アンケート結果 —賃上げ率1.95%、賞与平均 夏季562,477円、冬季596,133円—

2017年度「人事労務(賃上げ率等)に関するアンケート」の結果を報告する。
本調査は、JISA会員企業の賃金改定状況と採用計画について、年度始めにおける動向を調査したものである。

(澤井)

1. 調査概要

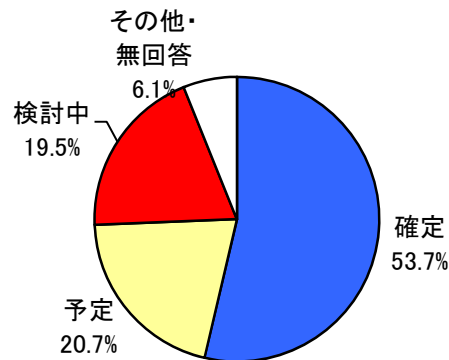
- (1)調査方法 : WEB/FAX/電子メールによるアンケート調査
- (2)調査期間 : 2017年4月4日~5月16日
- (3)調査対象 : JISA正会員企業 519社
- (4)有効回答 : 82社 (回答率15.8%)

※集計結果は単位未満の数値を四捨五入しているため、内訳と合計が一致しない場合がある。

2. 賃金改定について

(1) 検討状況

	企業数(社)	構成比(%)
確定	44	53.7
予定	17	20.7
検討中	16	19.5
その他・無回答	5	6.1
計	82	100.0



(2) 賃金改定 「確定」企業44社の状況

2017年度の賃金改定について「確定」と回答した44社の賃上げ率の平均は1.95%であった。(有効回答の単純平均値)

賃上げ額 (円)	賃上げ率 (%)	平均月例賃金 (円)※	平均年齢 (歳)	前年賃上げ額 (円)	前年賃上げ率 (%)
5,746	1.95	313,311	38.0	5,471	1.84

※役員、年俸制、残業手当、通勤手当を除く

(3) 賞与 本年度予定額回答企業43社の状況

2017年度の賞与予定額について回答のあった43社の賞与平均は、夏季562,477円、冬季596,133円であった。(有効回答の単純平均値)

	2017年度予定	2016年度実績
夏季賞与(円)	562,477	551,232
冬季賞与(円)	596,133	571,856

※2017年度の期末賞与は、回答企業中9社が支給予定で平均344,106円、2016年度の期末賞与は、回答企業中19社が支給し平均244,671円だった。

3. 採用状況について

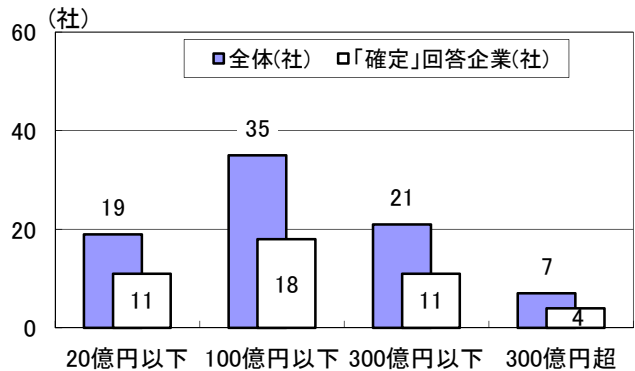
2017年4月の採用実績は1社あたり25.4名(達成率90%)、2018年4月の採用予定数は26名であった。(達成率は各社達成率の単純平均値。)

	平均(名)	達成率(%)
2017年4月入社採用実績(82社の回答)	25.4	90.0
2018年4月入社予定計画(82社の回答)	26.0	

4. 回答企業の概要

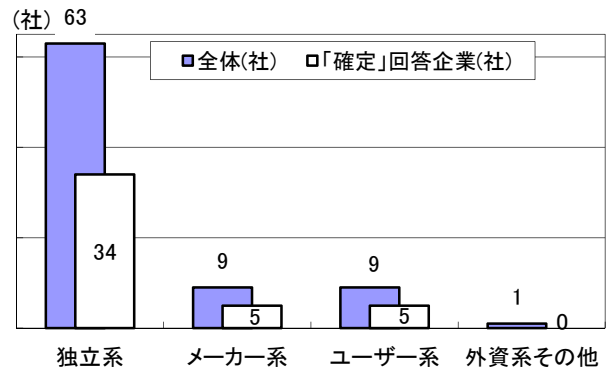
(1)売上高

	企業数(社)	うち「確定」 回答(社)
20億円以下	19	11
100億円以下	35	18
300億円以下	21	11
300億円超	7	4
計	82	44



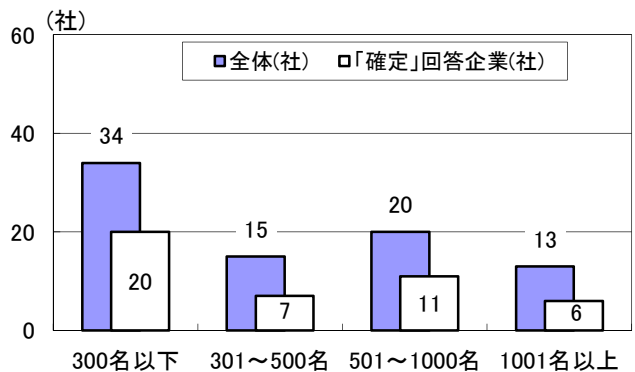
(2)資本系列

	企業数(社)	うち「確定」 回答(社)
独立系	63	34
メーカー系	9	5
ユーザー系	9	5
外資系その他	1	0
計	82	44



(3)従業員数

	企業数(社)	うち「確定」 回答(社)
300名以下	34	20
301～500名	15	7
501～1000名	20	11
1001名以上	13	6
計	82	44



(4)労働組合の有無

	企業数(社)	うち「確定」 回答(社)
労組有り	20	8
労組無し	62	36
計	82	44

