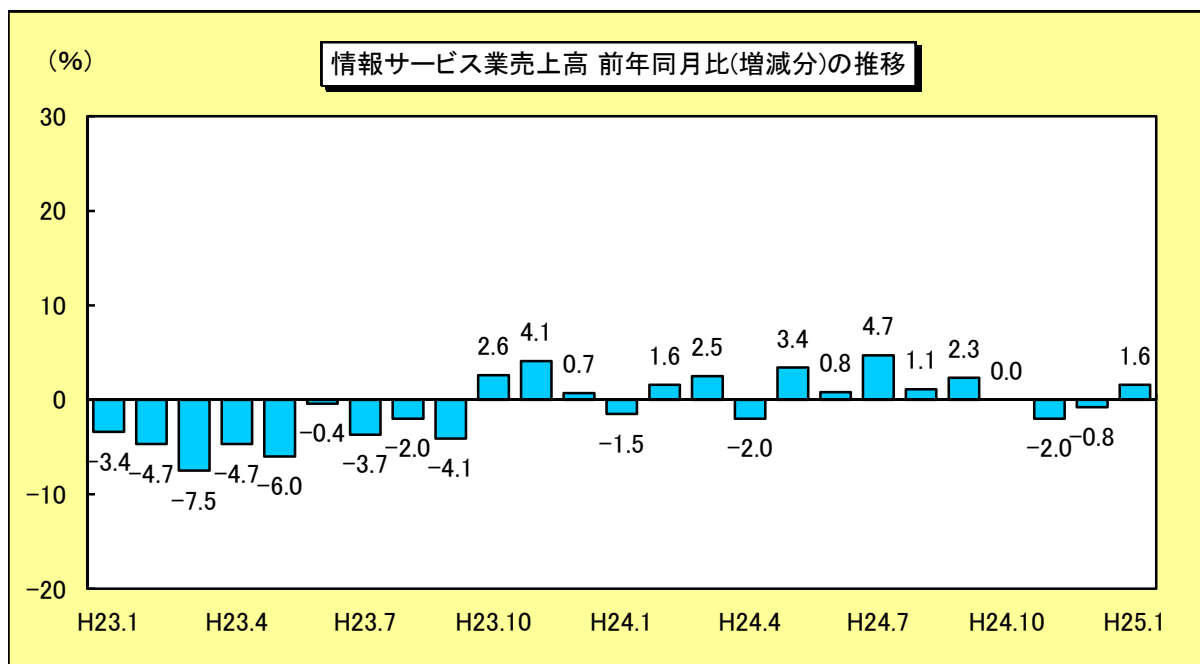


特サビ動態統計・平成25年1月分(確報)

前年同月比 1.6%増加

経済産業省は、平成25年1月の特定サービス産業動態統計・確報を発表した。

確報値では、1月の売上高は、前年同月比1.6%と3ヶ月ぶりの増加。業務種類別にみると、主力の「受注ソフトウェア」は同1.5%の増加、内訳の「システムインテグレーション」は同1.7%の増加、「ソフトウェアプロダクト」は同5.6%の増加、内訳の「ゲームソフト」は同▲34.3%の減少、「計算事務等情報処理」は同3.7%の増加、「システム等管理運営受託」は同0.1%の増加、「各種調査」は同1.4%の増加、「その他」は同0.1%の増加。一方、「データベースサービス」は同▲9.5%の減少。



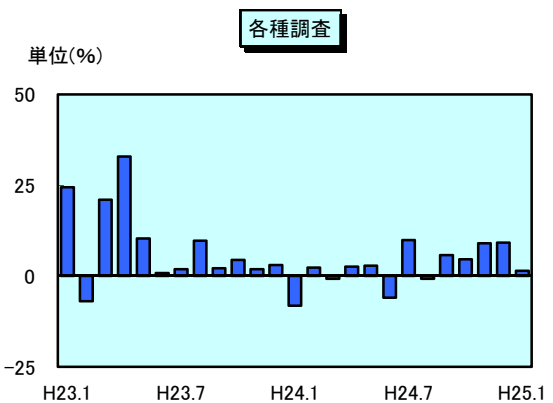
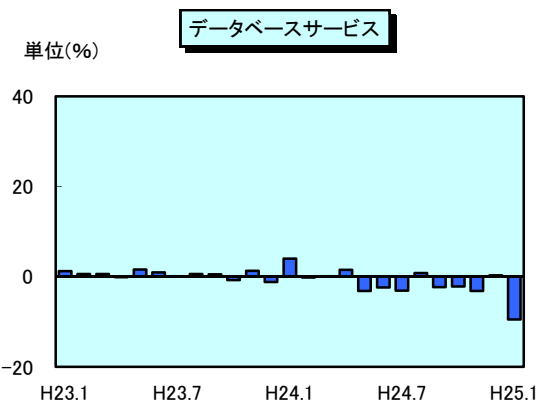
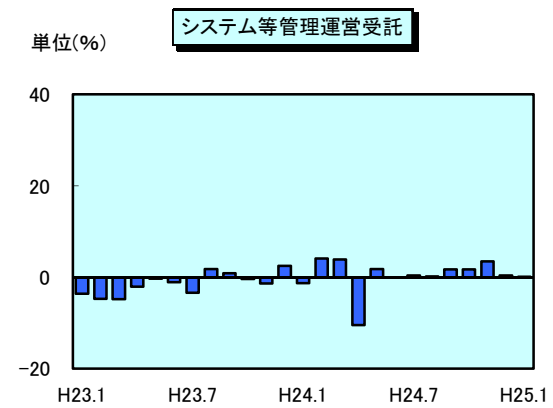
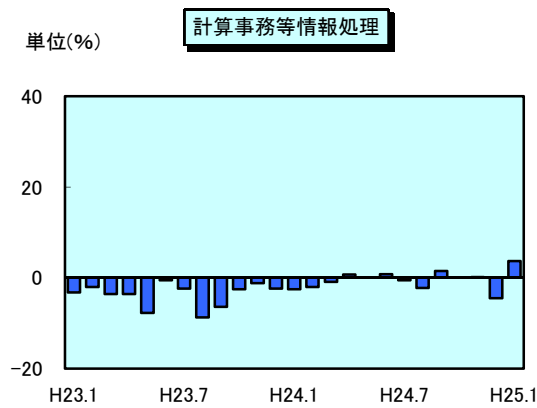
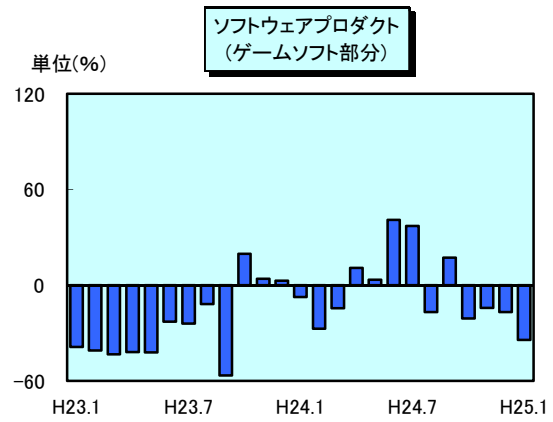
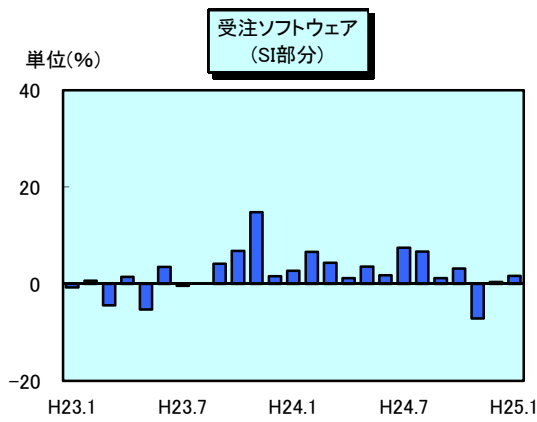
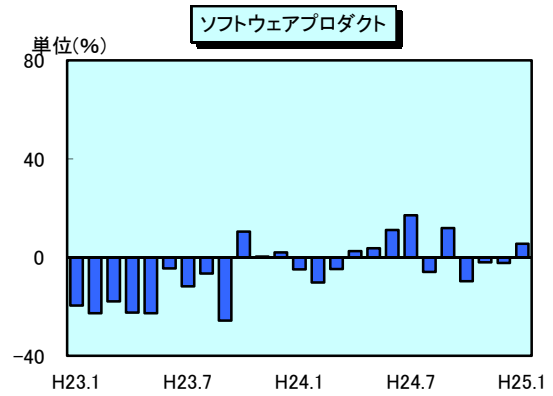
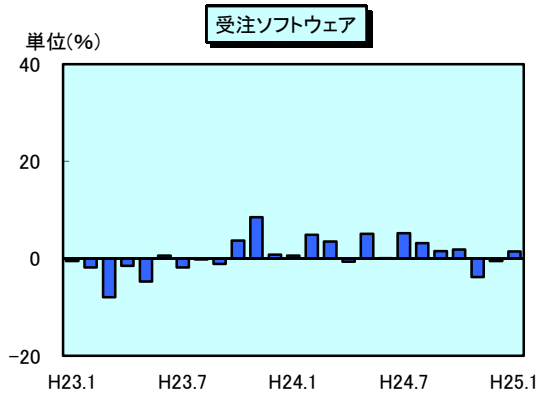
情報サービス業の業務種類別売上高

	平成25年1月		前年同月比 (%)
	売上高(百万円)	構成比(%)	
合計	689,642	100.0	101.6
ソフトウェア開発、プログラム作成	468,833	68.0	102.1
受注ソフトウェア	399,070	57.9	101.5
(うち、システムインテグレーション)	260,591	37.8	101.7
ソフトウェアプロダクト	69,762	10.1	105.6
(うち、ゲームソフト)	16,813	2.4	65.7
計算事務等情報処理	56,144	8.1	103.7
システム等管理運営受託	110,684	16.0	100.1
データベースサービス	9,573	1.4	90.5
各種調査	9,395	1.4	101.4
その他	35,013	5.1	100.1

※調査対象は、情報サービス業に属する事業を営む企業のうち、全国の年間売上高の概ね7割程度をカバーする売上高上位の企業。

資料: 経済産業省(<http://www.meti.go.jp/>) 特定サービス産業動態統計・平成25年1月分(確報)

業務種別別売上高 前年同月比の推移(過去2年)



特定サービス産業動態統計(平成25年)

経済産業省「特定サービス産業動態統計」の対象は、「特定のサービス業に属する事業を営む企業(又は事業所)のうち当該業種の全国(又は特定の地域)の年間売上高の概ね7割程度をカバーする売上高上位の企業(又は事業所)」となっている。情報サービス業は「全国」の「企業」を対象としている。

単位未満の数値を四捨五入しているため、表中の合計値が合わない場合がある。また、数値は今後補正される可能性があるため、最新値は経済産業省HP (<http://www.meti.go.jp/>)より元データの入手をお薦めする。(JISA事務局)

★特定サービス産業動態統計、情報サービス業売上高

(単位:百万円)

	合 計	ソフトウェア開発、プログラム作成					計算事務等 情報処理	システム等 管理運営 受託	デー タ ベ ー ス サ ー ビ ス	各種調査	その他
		受注ソフトウェア		ソフトウェアプロダクト							
		うち SI		うち ゲームソフト							
H25.1	689,642	468,833	399,070	260,591	69,762	16,813	56,144	110,684	9,573	9,395	35,013
H25.2	0	0	0	0	0	0	0	0	0	0	0
H25.3	0	0	0	0	0	0	0	0	0	0	0
H25.4	0	0	0	0	0	0	0	0	0	0	0
H25.5	0	0	0	0	0	0	0	0	0	0	0
H25.6	0	0	0	0	0	0	0	0	0	0	0
H25.7	0	0	0	0	0	0	0	0	0	0	0
H25.8	0	0	0	0	0	0	0	0	0	0	0
H25.9	0	0	0	0	0	0	0	0	0	0	0
H25.10	0	0	0	0	0	0	0	0	0	0	0
H25.11	0	0	0	0	0	0	0	0	0	0	0
H25.12	0	0	0	0	0	0	0	0	0	0	0
1-3月	0	0	0	0	0	0	0	0	0	0	0
4-6月	0	0	0	0	0	0	0	0	0	0	0
7-9月	0	0	0	0	0	0	0	0	0	0	0
10-12月	0	0	0	0	0	0	0	0	0	0	0
H25全体											

★特定サービス産業動態統計、情報サービス業売上高 前年同月比/同期比

(単位:%)

	合 計	ソフトウェア開発、プログラム作成					計算事務等 情報処理	システム等 管理運営 受託	デー タ ベ ー ス サ ー ビ ス	各種調査	その他
		受注ソフトウェア		ソフトウェアプロダクト							
		うち SI		うち ゲームソフト							
H25.1	101.6	102.1	101.5	101.7	105.6	65.7	103.7	100.1	90.5	101.4	100.1
H25.2	0.0	0.0	0.0	0.0	0.0	0.0	0.0	0.0	0.0	0.0	0.0
H25.3	0.0	0.0	0.0	0.0	0.0	0.0	0.0	0.0	0.0	0.0	0.0
H25.4	0.0	0.0	0.0	0.0	0.0	0.0	0.0	0.0	0.0	0.0	0.0
H25.5	0.0	0.0	0.0	0.0	0.0	0.0	0.0	0.0	0.0	0.0	0.0
H25.6	0.0	0.0	0.0	0.0	0.0	0.0	0.0	0.0	0.0	0.0	0.0
H25.7	0.0	0.0	0.0	0.0	0.0	0.0	0.0	0.0	0.0	0.0	0.0
H25.8	0.0	0.0	0.0	0.0	0.0	0.0	0.0	0.0	0.0	0.0	0.0
H25.9	0.0	0.0	0.0	0.0	0.0	0.0	0.0	0.0	0.0	0.0	0.0
H25.10	0.0	0.0	0.0	0.0	0.0	0.0	0.0	0.0	0.0	0.0	0.0
H25.11	0.0	0.0	0.0	0.0	0.0	0.0	0.0	0.0	0.0	0.0	0.0
H25.12	0.0	0.0	0.0	0.0	0.0	0.0	0.0	0.0	0.0	0.0	0.0
1-3月	0.0	0.0	0.0	0.0	0.0	0.0	0.0	0.0	0.0	0.0	0.0
4-6月	0.0	0.0	0.0	0.0	0.0	0.0	0.0	0.0	0.0	0.0	0.0
7-9月	0.0	0.0	0.0	0.0	0.0	0.0	0.0	0.0	0.0	0.0	0.0
10-12月	0.0	0.0	0.0	0.0	0.0	0.0	0.0	0.0	0.0	0.0	0.0
H25全体											