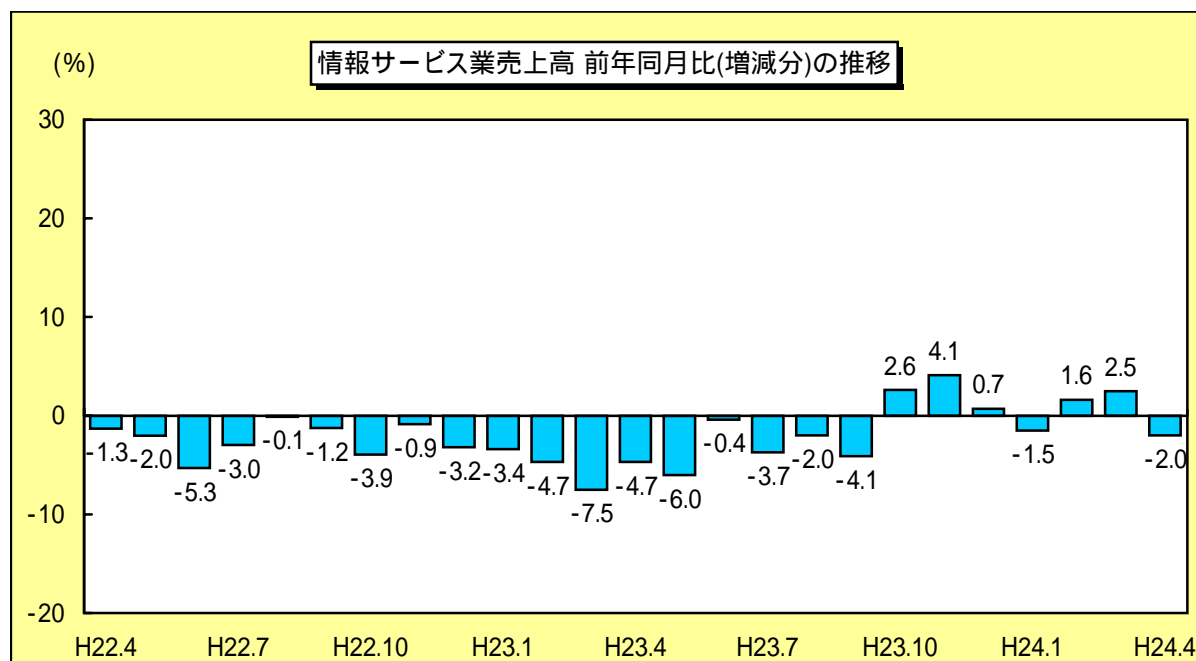


## 特サビ動態統計・平成24年4月分(確報)

# 前年同月比 2.0% 減少

経済産業省は、平成24年4月の特定サービス産業動態統計・確報を発表した。

確報値では、4月の売上高は、前年同月比 2.0%と3か月ぶりの減少。業務種類別にみると、「システム等管理運営受託」は同 10.5%の減少、主力の「受注ソフトウェア」は同 0.6%の減少、内訳の「システムインテグレーション」は同1.2%の増加、「その他」は 2.8%の減少。一方、「ソフトウェアプロダクト」は同2.6%の増加、内訳の「ゲームソフト」は同10.8%の増加、「各種調査」は同2.6%の増加、「計算事務等情報処理」は同0.7%の増加、「データベースサービス」は同1.5%の増加。

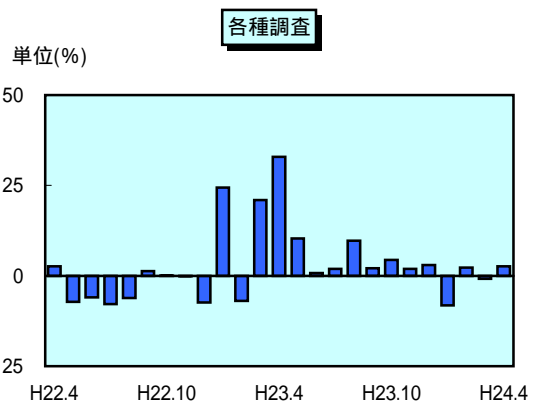
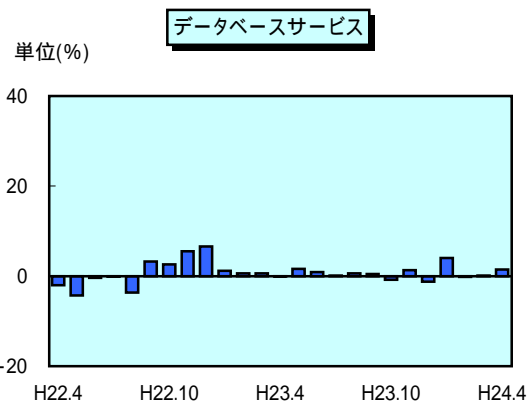
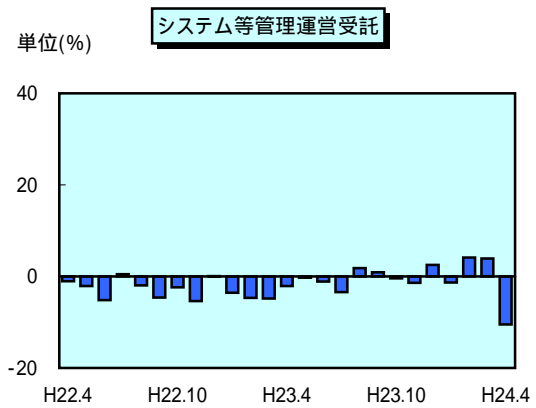
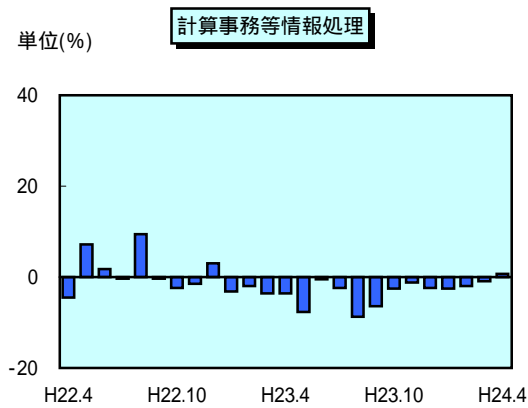
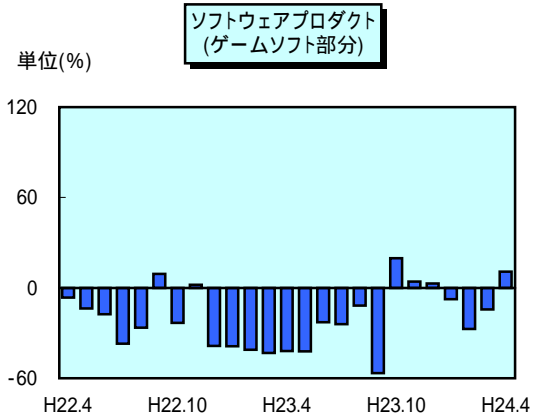
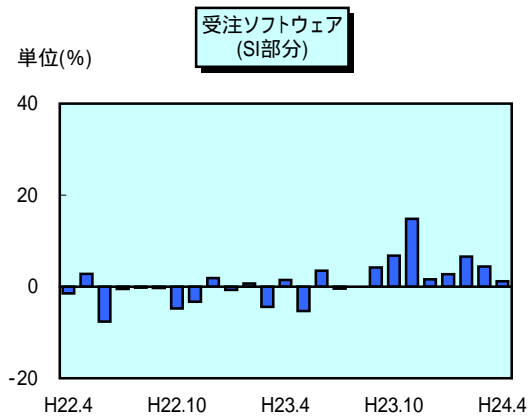
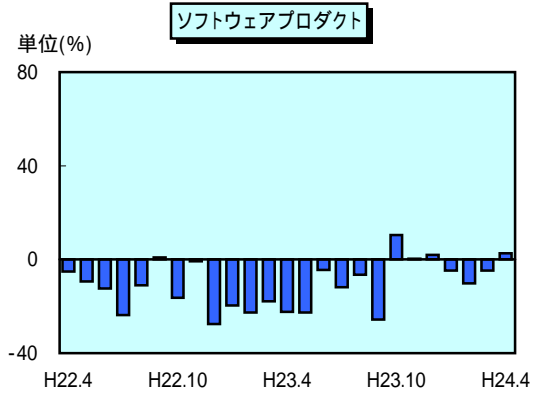
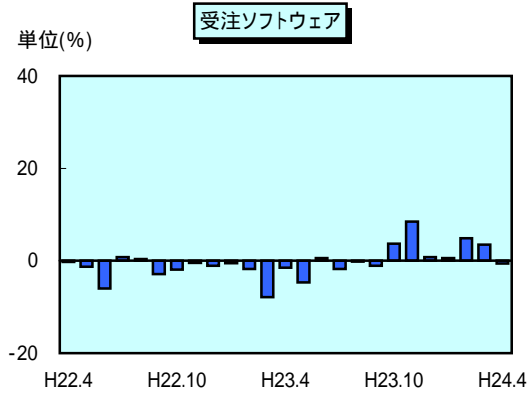


### 情報サービス業の業務種類別売上高

	平成24年4月		前年同月比 (%)
	売上高(百万円)	構成比(%)	
合計	593,470	100.0	98.0
ソフトウェア開発、プログラム作成	379,256	63.9	100.0
受注ソフトウェア	312,822	52.7	99.4
(うち、システムインテグレーション)	203,918	34.4	101.2
ソフトウェアプロダクト	66,434	11.2	102.6
(うち、ゲームソフト)	27,174	4.6	110.8
計算事務等情報処理	52,408	8.8	100.7
システム等管理運営受託	100,136	16.9	89.5
データベースサービス	11,904	2.0	101.5
各種調査	15,828	2.7	102.6
その他	33,937	5.7	97.2

調査対象は、情報サービス業に属する事業を営む企業のうち、全国の年間売上高の概ね7割程度をカバーする売上高上位の企業。

# 業務種別別売上高 前年同月比の推移(過去2年)



## 特定サービス産業動態統計(平成24年)

経済産業省「特定サービス産業動態統計」の対象は、「特定のサービス業に属する事業を営む企業(又は事業所)のうち当該業種の全国(又は特定の地域)の年間売上高の概ね7割程度をカバーする売上高上位の企業(又は事業所)」となっている。情報サービス業は「全国」の「企業」を対象としている。

単位未満の数値を四捨五入しているため、表中の合計値が合わない場合がある。また、数値は今後補正される可能性があるため、最新値は経済産業省HP (<http://www.meti.go.jp/>)より元データの入手をお薦めする。(JISA事務局)

特定サービス産業動態統計、情報サービス業売上高(平成23年)

(単位:百万円)

	合計	ソフトウェア開発、プログラム作成					計算事務等 情報処理	システム等 管理運営 受託	データ ベース サービス	各種調査	その他
		受注ソフトウェア		ソフトウェアプロダクト							
		うち SI	うち ゲームソフト								
H24.1	678,541	459,206	393,127	256,141	66,079	25,591	54,161	110,366	12,000	7,885	34,923
H24.2	750,611	528,672	459,001	308,101	69,671	21,504	53,958	106,954	13,376	6,439	41,213
H24.3	1,573,601	1,213,578	1,083,749	675,633	129,829	27,574	74,623	142,857	14,812	27,368	100,363
H24.4	593,470	379,256	312,822	203,918	66,434	27,174	52,408	100,136	11,904	15,828	33,937
H24.5	0	0	0	0	0	0	0	0	0	0	0
H24.6	0	0	0	0	0	0	0	0	0	0	0
H24.7	0	0	0	0	0	0	0	0	0	0	0
H24.8	0	0	0	0	0	0	0	0	0	0	0
H24.9	0	0	0	0	0	0	0	0	0	0	0
H24.10	0	0	0	0	0	0	0	0	0	0	0
H24.11	0	0	0	0	0	0	0	0	0	0	0
H24.12	0	0	0	0	0	0	0	0	0	0	0
1-3月	3,002,754	2,201,455	1,935,876	1,239,875	265,579	74,668	182,742	360,178	40,189	41,692	176,498
4-6月	0	0	0	0	0	0	0	0	0	0	0
7-9月	0	0	0	0	0	0	0	0	0	0	0
10-12月	0	0	0	0	0	0	0	0	0	0	0
H24全体											

特定サービス産業動態統計、情報サービス業売上高 前年同月比/同期比(平成23年)

(単位:%)

	合計	ソフトウェア開発、プログラム作成					計算事務等 情報処理	システム等 管理運営 受託	データ ベース サービス	各種調査	その他
		受注ソフトウェア		ソフトウェアプロダクト							
		うち SI	うち ゲームソフト								
H24.1	98.5	99.8	100.6	102.7	95.2	92.5	97.5	98.7	104.0	91.8	85.9
H24.2	101.6	102.6	104.9	106.6	89.8	72.7	98.0	104.1	99.8	102.3	90.1
H24.3	102.5	102.7	103.5	104.4	95.3	85.6	99.1	103.9	100.1	99.2	101.1
H24.4	98.0	100.0	99.4	101.2	102.6	110.8	100.7	89.5	101.5	102.6	97.2
H24.5	0.0	0.0	0.0	0.0	0.0	0.0	0.0	0.0	0.0	0.0	0.0
H24.6	0.0	0.0	0.0	0.0	0.0	0.0	0.0	0.0	0.0	0.0	0.0
H24.7	0.0	0.0	0.0	0.0	0.0	0.0	0.0	0.0	0.0	0.0	0.0
H24.8	0.0	0.0	0.0	0.0	0.0	0.0	0.0	0.0	0.0	0.0	0.0
H24.9	0.0	0.0	0.0	0.0	0.0	0.0	0.0	0.0	0.0	0.0	0.0
H24.10	0.0	0.0	0.0	0.0	0.0	0.0	0.0	0.0	0.0	0.0	0.0
H24.11	0.0	0.0	0.0	0.0	0.0	0.0	0.0	0.0	0.0	0.0	0.0
H24.12	0.0	0.0	0.0	0.0	0.0	0.0	0.0	0.0	0.0	0.0	0.0
1-3月	101.4	102.0	103.2	104.6	93.8	83.4	98.3	102.3	101.1	98.2	95.0
4-6月	0.0	0.0	0.0	0.0	0.0	0.0	0.0	0.0	0.0	0.0	0.0
7-9月	0.0	0.0	0.0	0.0	0.0	0.0	0.0	0.0	0.0	0.0	0.0
10-12月	0.0	0.0	0.0	0.0	0.0	0.0	0.0	0.0	0.0	0.0	0.0
H24全体											