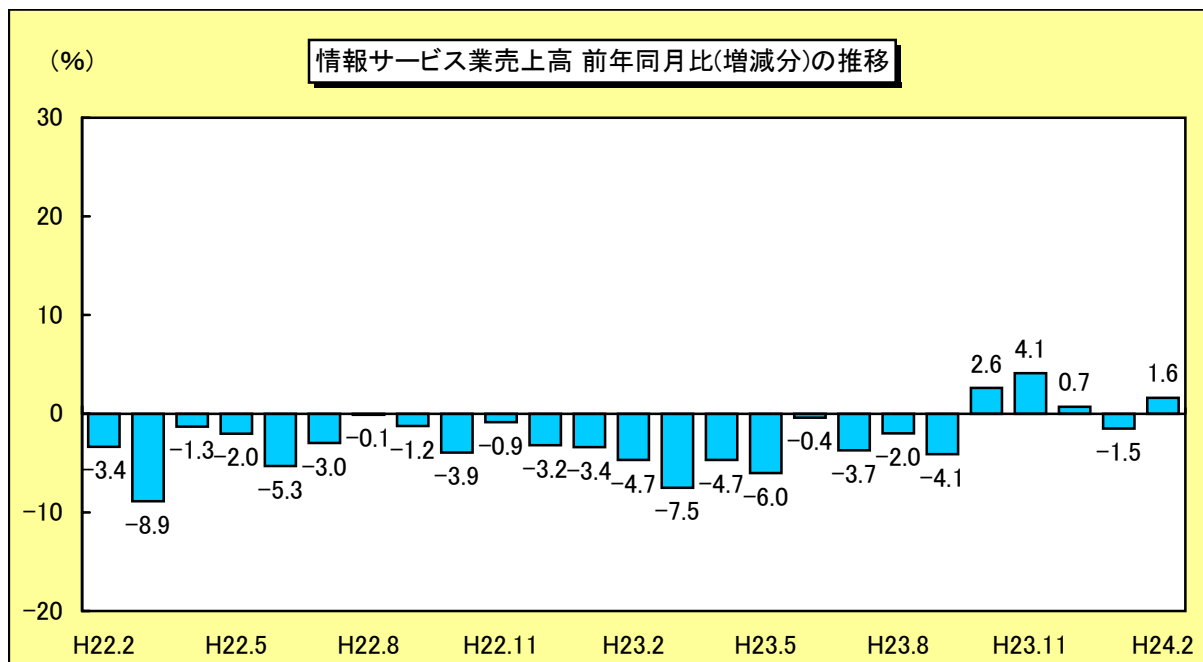


特サビ動態統計・平成24年2月分(確報)

前年同月比 1.6%増加

経済産業省は、平成24年2月の特定サービス産業動態統計・確報を発表した。

確報値では、2月の売上高は、前年同月比1.6%と2か月ぶりの増加。業務種類別にみると、主力の「受注ソフトウェア」は同4.9%の増加、内訳の「システムインテグレーション」は同6.6%の増加、「システム等管理運営受託」は同4.1%の増加、「各種調査」は同2.3%の増加。一方、「ソフトウェアプロダクト」は同▲10.2%の減少、内訳の「ゲームソフト」は同▲27.3%の減少、「その他」は同▲9.9%の減少、「計算事務等情報処理」は同▲2.0%の減少、「データベースサービス」は同▲0.2%の減少。



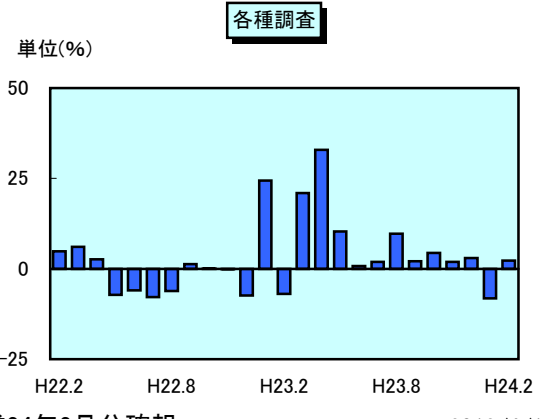
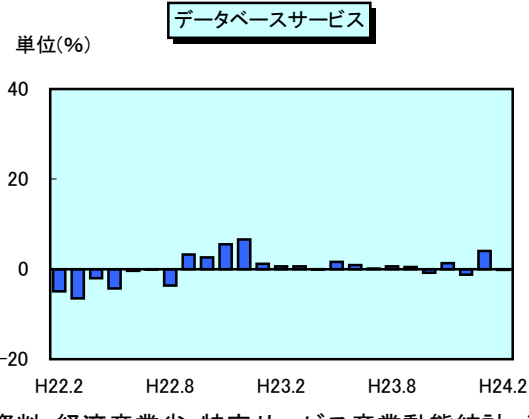
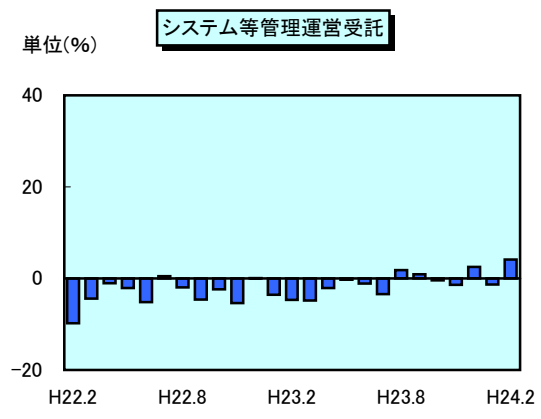
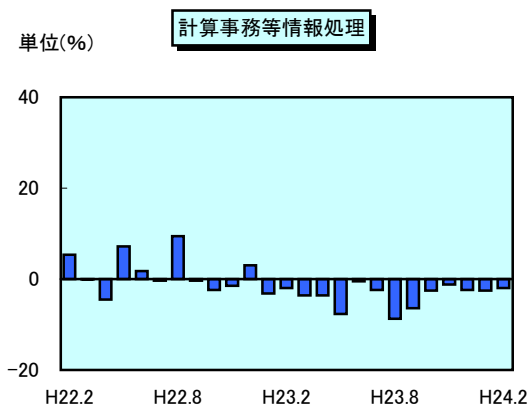
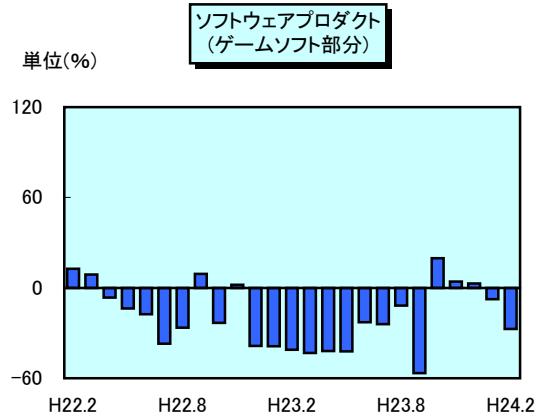
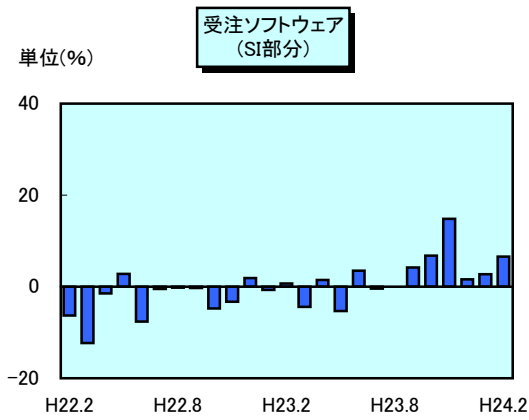
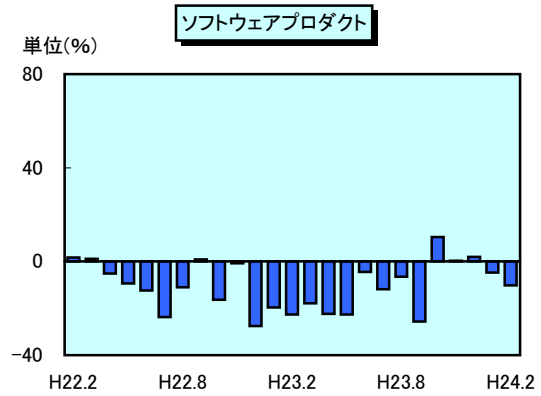
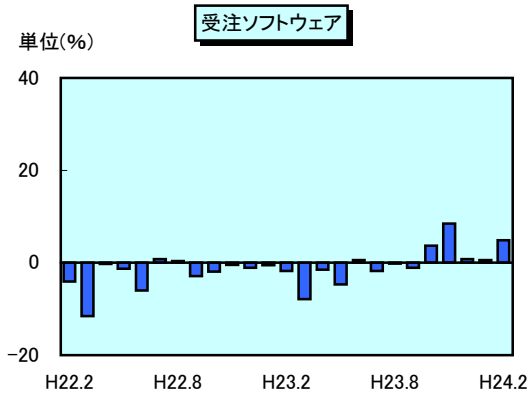
情報サービス業の業務種類別売上高

	平成24年2月		前年同月比 (%)
	売上高(百万円)	構成比(%)	
合計	750,611	100.0	101.6
ソフトウェア開発、プログラム作成	528,672	70.4	102.6
受注ソフトウェア	459,001	61.2	104.9
(うち、システムインテグレーション)	308,101	41.0	106.6
ソフトウェアプロダクト	69,671	9.3	89.8
(うち、ゲームソフト)	21,504	2.9	72.7
計算事務等情報処理	53,958	7.2	98.0
システム等管理運営受託	106,954	14.2	104.1
データベースサービス	13,376	1.8	99.8
各種調査	6,439	0.9	102.3
その他	41,213	5.5	90.1

※調査対象は、情報サービス業に属する事業を営む企業のうち、全国の年間売上高の概ね7割程度をカバーする売上高上位の企業。

資料: 経済産業省(<http://www.meti.go.jp/>) 特定サービス産業動態統計・平成24年2月分(確報)

業務種別別売上高 前年同月比の推移(過去2年)



特定サービス産業動態統計(平成24年)

経済産業省「特定サービス産業動態統計」の対象は、「特定のサービス業に属する事業を営む企業(又は事業所)のうち当該業種の全国(又は特定の地域)の年間売上高の概ね7割程度をカバーする売上高上位の企業(又は事業所)」となっている。情報サービス業は「全国」の「企業」を対象としている。
 単位未満の数値を四捨五入しているため、表中の合計値が合わない場合がある。また、数値は今後補正される可能性があるため、最新値は経済産業省HP (<http://www.meti.go.jp/>)より元データの入手をお薦めする。(JISA事務局)

★特定サービス産業動態統計、情報サービス業売上高(平成23年)

(単位:百万円)

	合 計	ソフトウェア開発、プログラム作成					計算事務等 情報処理	システム等 管理運営 受託	デー タ ベ ー ス サ ー ビ ス	各種調査	その他
		受注ソフトウェア		ソフトウェアプロダクト							
		うち SI		うち ゲームソフト							
H24.1	678,541	459,206	393,127	256,141	66,079	25,591	54,161	110,366	12,000	7,885	34,923
H24.2	750,611	528,672	459,001	308,101	69,671	21,504	53,958	106,954	13,376	6,439	41,213
H24.3	0	0	0	0	0	0	0	0	0	0	0
H24.4	0	0	0	0	0	0	0	0	0	0	0
H24.5	0	0	0	0	0	0	0	0	0	0	0
H24.6	0	0	0	0	0	0	0	0	0	0	0
H24.7	0	0	0	0	0	0	0	0	0	0	0
H24.8	0	0	0	0	0	0	0	0	0	0	0
H24.9	0	0	0	0	0	0	0	0	0	0	0
H24.10	0	0	0	0	0	0	0	0	0	0	0
H24.11	0	0	0	0	0	0	0	0	0	0	0
H24.12	0	0	0	0	0	0	0	0	0	0	0
1-3月	0	0	0	0	0	0	0	0	0	0	0
4-6月	0	0	0	0	0	0	0	0	0	0	0
7-9月	0	0	0	0	0	0	0	0	0	0	0
10-12月	0	0	0	0	0	0	0	0	0	0	0
H24全体											

★特定サービス産業動態統計、情報サービス業売上高 前年同月比/同期比(平成23年)

(単位:%)

	合 計	ソフトウェア開発、プログラム作成					計算事務等 情報処理	システム等 管理運営 受託	デー タ ベ ー ス サ ー ビ ス	各種調査	その他
		受注ソフトウェア		ソフトウェアプロダクト							
		うち SI		うち ゲームソフト							
H24.1	98.5	99.8	100.6	102.7	95.2	92.5	97.5	98.7	104.0	91.8	85.9
H24.2	101.6	102.6	104.9	106.6	89.8	72.7	98.0	104.1	99.8	102.3	90.1
H24.3	0.0	0.0	0.0	0.0	0.0	0.0	0.0	0.0	0.0	0.0	0.0
H24.4	0.0	0.0	0.0	0.0	0.0	0.0	0.0	0.0	0.0	0.0	0.0
H24.5	0.0	0.0	0.0	0.0	0.0	0.0	0.0	0.0	0.0	0.0	0.0
H24.6	0.0	0.0	0.0	0.0	0.0	0.0	0.0	0.0	0.0	0.0	0.0
H24.7	0.0	0.0	0.0	0.0	0.0	0.0	0.0	0.0	0.0	0.0	0.0
H24.8	0.0	0.0	0.0	0.0	0.0	0.0	0.0	0.0	0.0	0.0	0.0
H24.9	0.0	0.0	0.0	0.0	0.0	0.0	0.0	0.0	0.0	0.0	0.0
H24.10	0.0	0.0	0.0	0.0	0.0	0.0	0.0	0.0	0.0	0.0	0.0
H24.11	0.0	0.0	0.0	0.0	0.0	0.0	0.0	0.0	0.0	0.0	0.0
H24.12	0.0	0.0	0.0	0.0	0.0	0.0	0.0	0.0	0.0	0.0	0.0
1-3月	0.0	0.0	0.0	0.0	0.0	0.0	0.0	0.0	0.0	0.0	0.0
4-6月	0.0	0.0	0.0	0.0	0.0	0.0	0.0	0.0	0.0	0.0	0.0
7-9月	0.0	0.0	0.0	0.0	0.0	0.0	0.0	0.0	0.0	0.0	0.0
10-12月	0.0	0.0	0.0	0.0	0.0	0.0	0.0	0.0	0.0	0.0	0.0
H24全体											