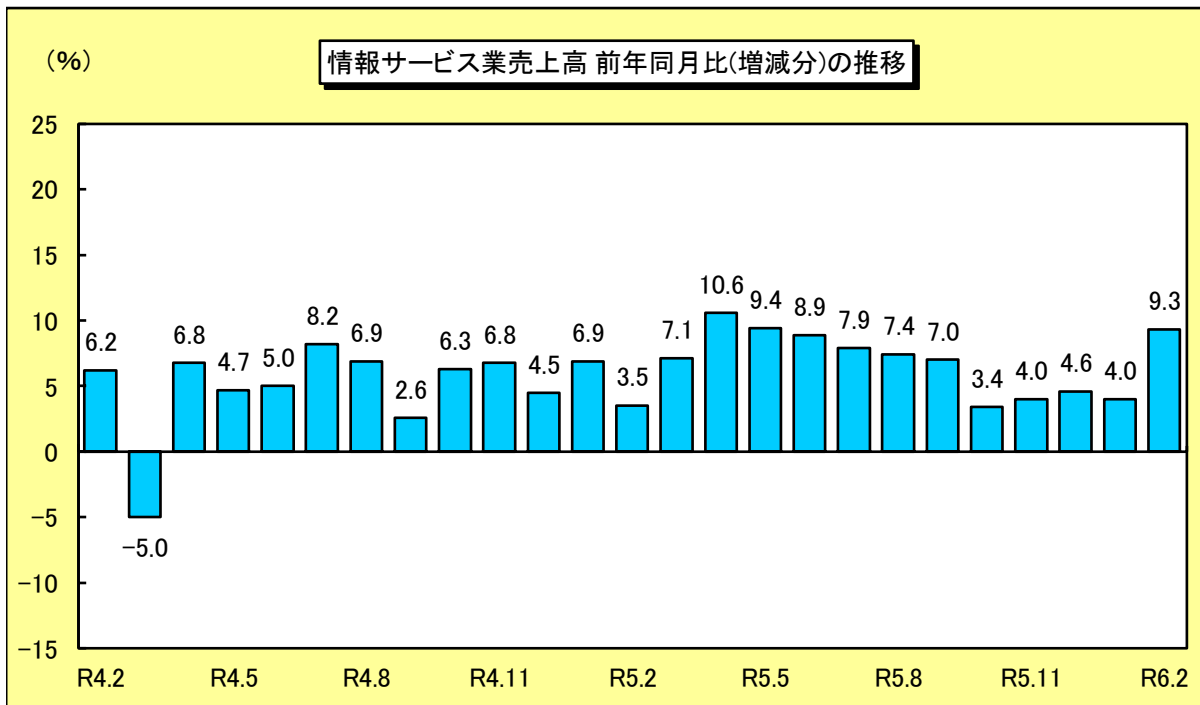


特サビ動態統計・令和6年2月分(確報)

前年同月比 9.3%増加

経済産業省は、令和6年2月の特定サービス産業動態統計・確報を発表した。

確報値では、1月の売上高は、前年同月比4.0%で21か月連続の増加。業務種類別にみると、「受注ソフトウェア」は前年同月比5.6%の増加、内訳の「システムインテグレーション」は同7.4%の増加、「ソフトウェアプロダクト」は同▲1.5%の減少、内訳の「ゲームソフト」は同▲11.7%の減少、「計算事務等情報処理」は同12.1%の増加、「システム等管理運営受託」は同▲4.4%の減少、「データベースサービス」は同6.4%の増加。「各種調査」は同2.7%の増加、「その他」は同16.0%の増加。

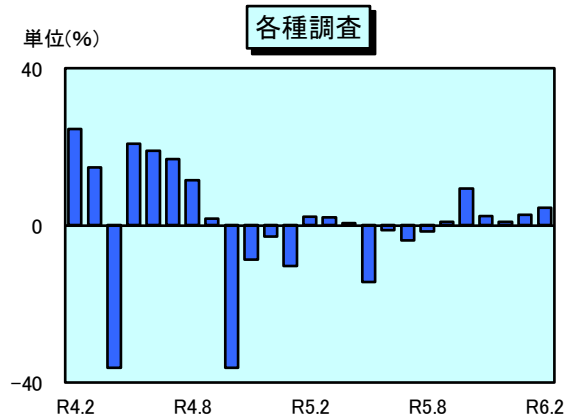
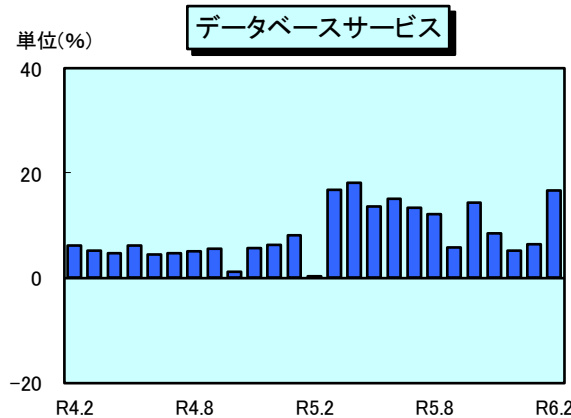
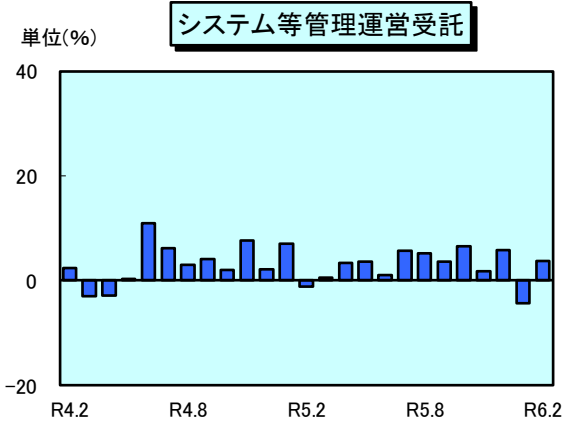
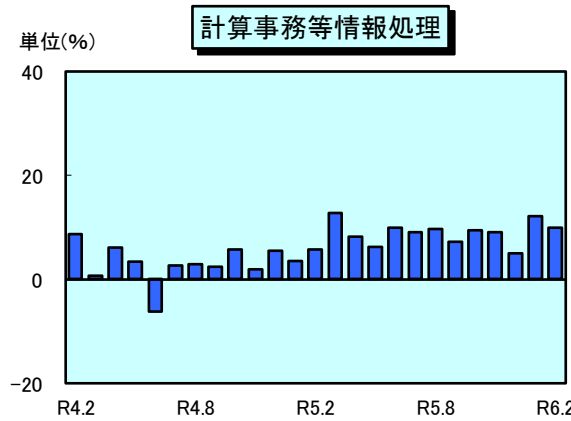
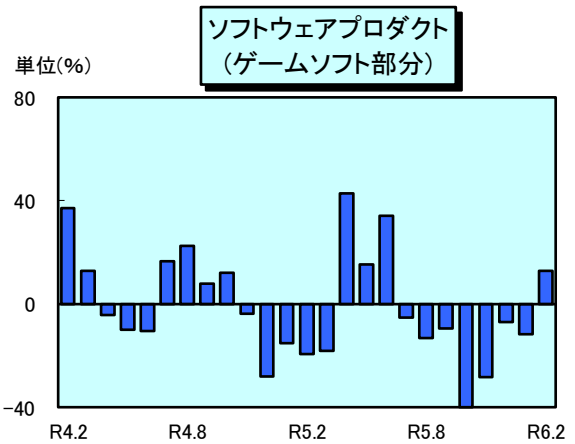
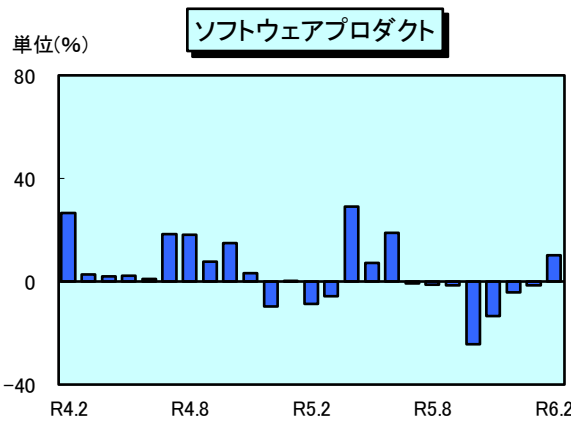
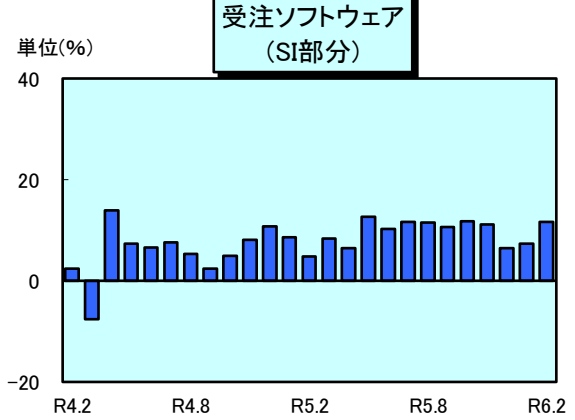
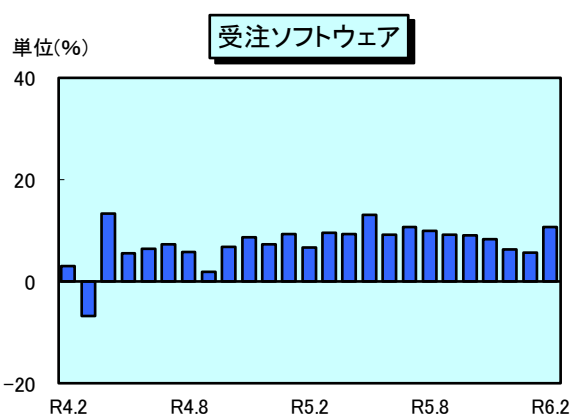


情報サービス業の業務種類別売上高

	平成6年2月		前年同月比 (%)
	売上高(百万円)	構成比(%)	
合計	1,284,769	100.0	109.3
ソフトウェア開発、プログラム作成	911,253	70.9	110.5
受注ソフトウェア	750,914	58.4	110.6
(うち、システムインテグレーション)	497,250	38.7	111.6
ソフトウェアプロダクト	160,338	12.5	110.3
(うち、ゲームソフト)	75,436	5.9	112.9
計算事務等情報処理	94,724	7.4	109.9
システム等管理運営受託	163,794	12.7	103.7
データベースサービス	14,169	1.1	116.6
各種調査	16,405	1.3	104.5
その他	84,423	6.6	111.2

※調査対象は、情報サービス業に属する事業を営む企業のうち、全国の年間売上高の概ね7割程度をカバーする売上高上位の企業。

業務種別別売上高 前年同月比の推移(過去2年)



特定サービス産業動態統計(令和6年(2024年))

経済産業省「特定サービス産業動態統計」の対象は、「特定のサービス業に属する事業を営む企業(又は事業所)のうち当該業種の全国(又は特定の地域)の年間売上高の概ね7割程度をカバーする売上高上位の企業(又は事業所)」となっている。情報サービス業は「全国」の「企業」を対象としている。

単位未満の数値を四捨五入しているため、表中の合計値が合わない場合がある。また、数値は今後補正される可能性があるため、最新値は経済産業省HP (<http://www.meti.go.jp/>)より元データの入手をお薦めする。(JISA事務局)

★特定サービス産業動態統計、情報サービス業売上高

(単位:百万円)

	合計	ソフトウェア開発、プログラム作成					計算事務等 情報処理	システム等 管理運営 受託	データ ベース サービス	各種調査	その他
		受注ソフトウェア		ソフトウェアプロダクト							
		うち SI		うち ゲームソフト							
1月	1,216,878	840,002	683,455	448,027	156,547	67,674	100,965	164,936	14,147	15,932	80,897
2月	1,284,769	911,253	750,914	497,250	160,338	75,436	94,724	163,794	14,169	16,405	84,423
3月	0	0	0	0	0	0	0	0	0	0	0
4月	0	0	0	0	0	0	0	0	0	0	0
5月	0	0	0	0	0	0	0	0	0	0	0
6月	0	0	0	0	0	0	0	0	0	0	0
7月	0	0	0	0	0	0	0	0	0	0	0
8月	0	0	0	0	0	0	0	0	0	0	0
9月	0	0	0	0	0	0	0	0	0	0	0
10月	0	0	0	0	0	0	0	0	0	0	0
11月	0	0	0	0	0	0	0	0	0	0	0
12月	0	0	0	0	0	0	0	0	0	0	0
1-3月	0	0	0	0	0	0	0	0	0	0	0
4-6月	0	0	0	0	0	0	0	0	0	0	0
7-9月	0	0	0	0	0	0	0	0	0	0	0
10-12月	0	0	0	0	0	0	0	0	0	0	0
全体											

★特定サービス産業動態統計、情報サービス業売上高 前年同月比/同期比

(単位:%)

	合計	ソフトウェア開発、プログラム作成					計算事務等 情報処理	システム等 管理運営 受託	データ ベース サービス	各種調査	その他
		受注ソフトウェア		ソフトウェアプロダクト							
		うち SI		うち ゲームソフト							
1月	104.0	104.2	105.6	107.4	98.5	88.3	112.1	95.6	106.4	102.7	116.0
2月	109.3	110.5	110.6	111.6	110.3	112.9	109.9	103.7	116.6	104.5	111.2
3月	0.0	0.0	0.0	0.0	0.0	0.0	0.0	0.0	0.0	0.0	0.0
4月	0.0	0.0	0.0	0.0	0.0	0.0	0.0	0.0	0.0	0.0	0.0
5月	0.0	0.0	0.0	0.0	0.0	0.0	0.0	0.0	0.0	0.0	0.0
6月	0.0	0.0	0.0	0.0	0.0	0.0	0.0	0.0	0.0	0.0	0.0
7月	0.0	0.0	0.0	0.0	0.0	0.0	0.0	0.0	0.0	0.0	0.0
8月	0.0	0.0	0.0	0.0	0.0	0.0	0.0	0.0	0.0	0.0	0.0
9月	0.0	0.0	0.0	0.0	0.0	0.0	0.0	0.0	0.0	0.0	0.0
10月	0.0	0.0	0.0	0.0	0.0	0.0	0.0	0.0	0.0	0.0	0.0
11月	0.0	0.0	0.0	0.0	0.0	0.0	0.0	0.0	0.0	0.0	0.0
12月	0.0	0.0	0.0	0.0	0.0	0.0	0.0	0.0	0.0	0.0	0.0
1-3月	0.0	0.0	0.0	0.0	0.0	0.0	0.0	0.0	0.0	0.0	0.0
4-6月	0.0	0.0	0.0	0.0	0.0	0.0	0.0	0.0	0.0	0.0	0.0
7-9月	0.0	0.0	0.0	0.0	0.0	0.0	0.0	0.0	0.0	0.0	0.0
10-12月	0.0	0.0	0.0	0.0	0.0	0.0	0.0	0.0	0.0	0.0	0.0
全体											