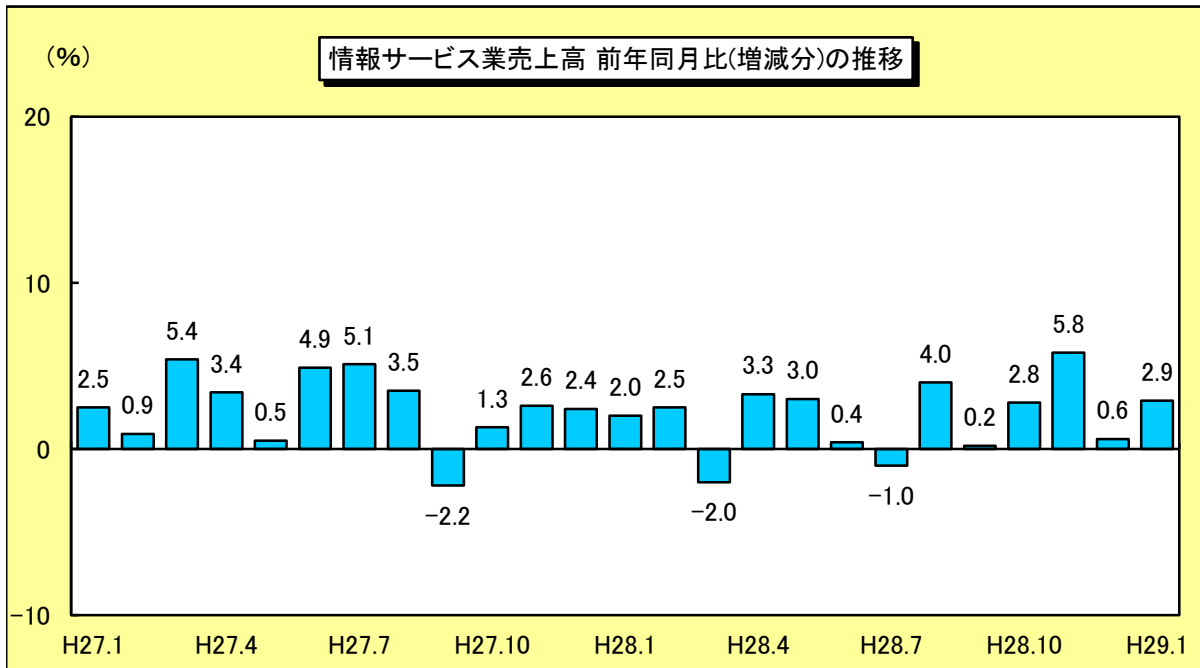


特サビ動態統計・平成29年1月分(確報)

前年同月比 2.9%増加

経済産業省は、平成29年1月の特定サービス産業動態統計・確報を発表した。

確報値では、1月の売上高は、前年同月比2.9%と6ヶ月連続の増加。業務種類別にみると、「受注ソフトウェア」は前年同月比0.8%の増加、内訳の「システムインテグレーション」は同1.0%の増加、「ソフトウェアプロダクト」は同12.7%の増加、内訳の「ゲームソフト」は同20.4%の増加、「計算事務等情報処理」は同6.6%の増加、「システム等管理運営受託」は同1.3%の増加、「データベースサービス」は同5.8%の増加。「各種調査」は同▲1.2%の減少、「その他」は同8.0%の増加。



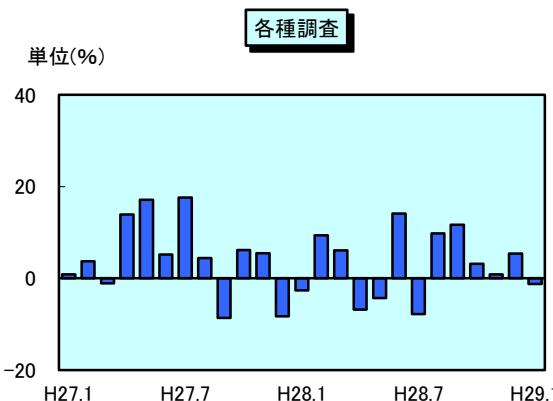
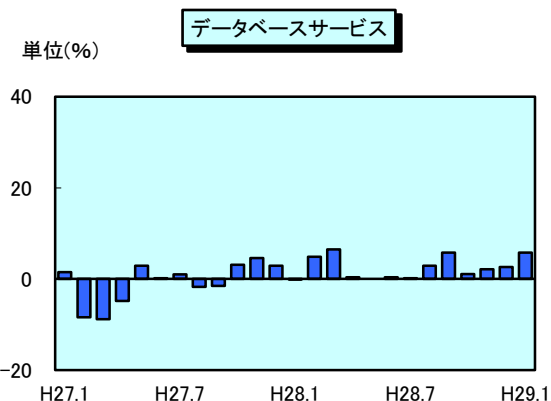
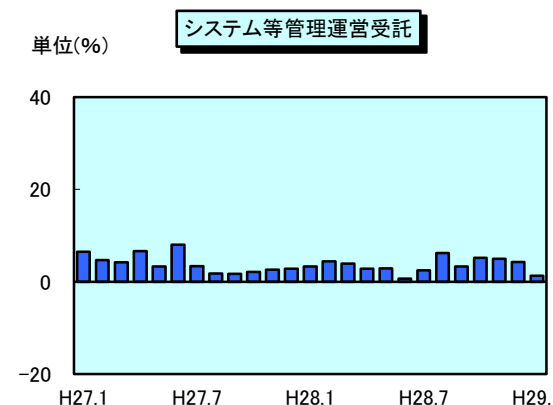
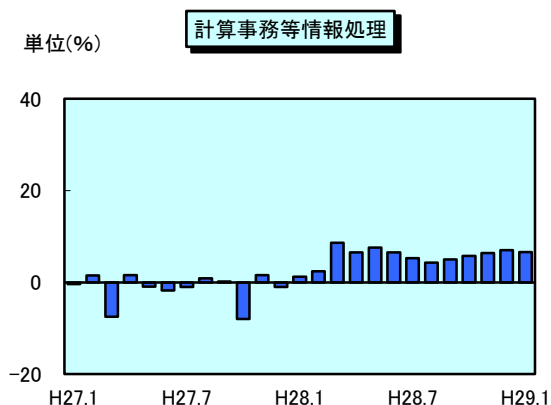
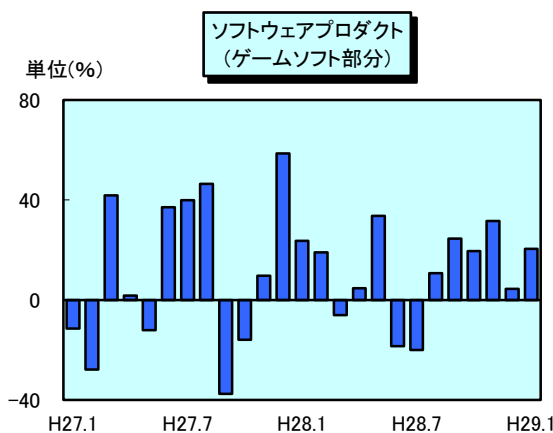
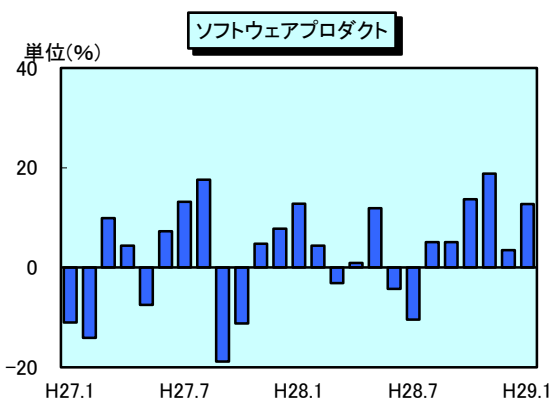
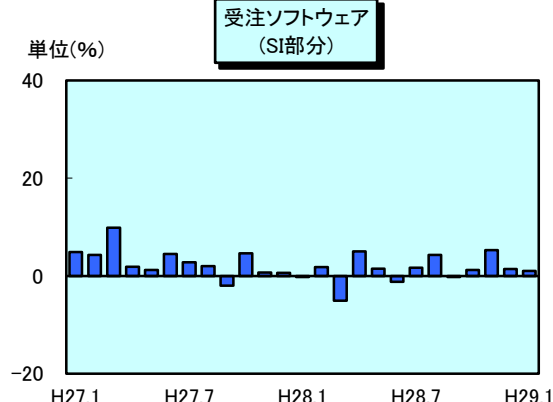
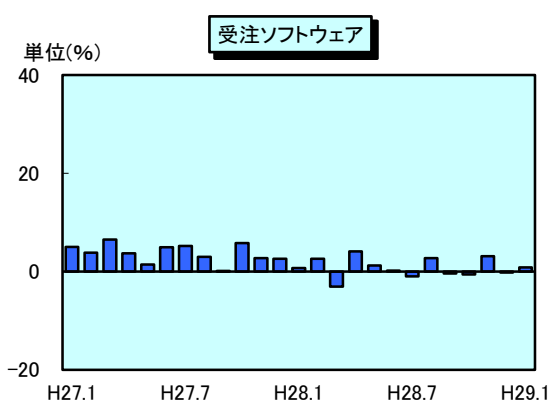
情報サービス業の業務種類別売上高

	平成29年1月		前年同月比 (%)
	売上高(百万円)	構成比(%)	
合 計	789,471	100.0	102.9
ソフトウェア開発、プログラム作成	547,643	69.4	102.7
受注ソフトウェア	449,204	56.9	100.8
(うち、システムインテグレーション)	305,026	38.6	101.0
ソフトウェアプロダクト	98,439	12.5	112.7
(うち、ゲームソフト)	50,173	6.4	120.4
計算事務等情報処理	58,837	7.5	106.6
システム等管理運営受託	127,949	16.2	101.3
データベースサービス	10,021	1.3	105.8
各種調査	9,833	1.2	98.8
その他	35,189	4.5	108.0

※調査対象は、情報サービス業に属する事業を営む企業のうち、全国の年間売上高の概ね7割程度をカバーする売上高上位の企業。

資料：経済産業省(<http://www.meti.go.jp/>) 特定サービス産業動態統計・平成29年1月分(確報)

業務種別売上高 前年同月比の推移(過去2年)



特定サービス産業動態統計(平成29年)

経済産業省「特定サービス産業動態統計」の対象は、「特定のサービス業に属する事業を営む企業(又は事業所)のうち当該業種の全国(又は特定の地域)の年間売上高の概ね7割程度をカバーする売上高上位の企業(又は事業所)」となっている。情報サービス業は「全国」の「企業」を対象としている。

単位未満の数値を四捨五入しているため、表中の合計値が合わない場合がある。また、数値は今後補正される可能性があるため、最新値は経済産業省HP (<http://www.meti.go.jp/>)より元データの入手をお薦めする。(JISA事務局)

★特定サービス産業動態統計、情報サービス業売上高

(単位:百万円)

	合 計	ソフトウェア開発、プログラム作成					計算事務等 情報処理	システム等 管理運営 受託	データ ベース サービス	各種調査	その他
		受注ソフトウェア		ソフトウェアプロダクト							
		うち SI	うち ゲームソフト								
1月	789,471	547,643	449,204	305,026	98,439	50,173	58,837	127,949	10,021	9,833	35,189
2月	0	0	0	0	0	0	0	0	0	0	0
3月	0	0	0	0	0	0	0	0	0	0	0
4月	0	0	0	0	0	0	0	0	0	0	0
5月	0	0	0	0	0	0	0	0	0	0	0
6月	0	0	0	0	0	0	0	0	0	0	0
7月	0	0	0	0	0	0	0	0	0	0	0
8月	0	0	0	0	0	0	0	0	0	0	0
9月	0	0	0	0	0	0	0	0	0	0	0
10月	0	0	0	0	0	0	0	0	0	0	0
11月	0	0	0	0	0	0	0	0	0	0	0
12月	0	0	0	0	0	0	0	0	0	0	0
1-3月	0	0	0	0	0	0	0	0	0	0	0
4-6月	0	0	0	0	0	0	0	0	0	0	0
7-9月	0	0	0	0	0	0	0	0	0	0	0
10-12月	0	0	0	0	0	0	0	0	0	0	0
H28全体											

★特定サービス産業動態統計、情報サービス業売上高 前年同月比/同期比

(単位:%)

	合 計	ソフトウェア開発、プログラム作成					計算事務等 情報処理	システム等 管理運営 受託	データ ベース サービス	各種調査	その他
		受注ソフトウェア		ソフトウェアプロダクト							
		うち SI	うち ゲームソフト								
1月	102.9	102.7	100.8	101.0	112.7	120.4	106.6	101.3	105.8	98.8	108.0
2月	0.0	0.0	0.0	0.0	0.0	0.0	0.0	0.0	0.0	0.0	0.0
3月	0.0	0.0	0.0	0.0	0.0	0.0	0.0	0.0	0.0	0.0	0.0
4月	0.0	0.0	0.0	0.0	0.0	0.0	0.0	0.0	0.0	0.0	0.0
5月	0.0	0.0	0.0	0.0	0.0	0.0	0.0	0.0	0.0	0.0	0.0
6月	0.0	0.0	0.0	0.0	0.0	0.0	0.0	0.0	0.0	0.0	0.0
7月	0.0	0.0	0.0	0.0	0.0	0.0	0.0	0.0	0.0	0.0	0.0
8月	0.0	0.0	0.0	0.0	0.0	0.0	0.0	0.0	0.0	0.0	0.0
9月	0.0	0.0	0.0	0.0	0.0	0.0	0.0	0.0	0.0	0.0	0.0
10月	0.0	0.0	0.0	0.0	0.0	0.0	0.0	0.0	0.0	0.0	0.0
11月	0.0	0.0	0.0	0.0	0.0	0.0	0.0	0.0	0.0	0.0	0.0
12月	0.0	0.0	0.0	0.0	0.0	0.0	0.0	0.0	0.0	0.0	0.0
1-3月	0.0	0.0	0.0	0.0	0.0	0.0	0.0	0.0	0.0	0.0	0.0
4-6月	0.0	0.0	0.0	0.0	0.0	0.0	0.0	0.0	0.0	0.0	0.0
7-9月	0.0	0.0	0.0	0.0	0.0	0.0	0.0	0.0	0.0	0.0	0.0
10-12月	0.0	0.0	0.0	0.0	0.0	0.0	0.0	0.0	0.0	0.0	0.0
H29全体											